

RAPORTUL AUDITORULUI INDEPENDENT

Către investitorii Fondului deschis de investiții BT Obligațiuni

Raport cu privire la auditul situațiilor financiare

Opinie

- Am auditat situațiile financiare ale Fondului deschis de investiții BT Obligațiuni ("Fondul") administrat de BT Asset Management SAI S.A. („Administratorul”), cu sediul social în Cluj-Napoca, strada Emil Racoviță, nr. 22, etaj I + mansarda, România, identificat prin codul unic de înregistrare fiscală 17269861, care cuprind situația poziției financiare la data de 31 decembrie 2023, situația profitului sau pierderii și a altor elemente ale rezultatului global, situația modificărilor capitalurilor proprii și situația fluxurilor de trezorerie pentru exercițiul financiar încheiat la această dată, precum și note la situațiile financiare care includ informații semnificative privind politicile contabile.
- Situațiile financiare la 31 decembrie 2023 se identifică astfel:
 - Total capitaluri proprii: 901.388.713 Lei
 - Profitul net al exercițiului financiar: 40.443.028 Lei
- În opinia noastră, situațiile financiare anexate prezintă fidel, sub toate aspectele semnificative poziția financiară a Fondului la data de 31 decembrie 2023, și performanța sa financiară și fluxurile sale de trezorerie aferente exercițiului încheiat la data respectivă, în conformitate cu Norma Autorității de Supraveghere Financiară nr. 39/2015 pentru aprobarea Reglementărilor contabile conforme cu Standardele Internaționale de Raportare Financiară, aplicabile entităților autorizate, reglementate și supravegheate de Autoritatea de Supraveghere Financiară din Sectorul Instrumentelor și Investițiilor Financiare ("Norma ASF nr. 39/2015").

Baza pentru opinie

- Am desfășurat auditul nostru în conformitate cu Standardele Internaționale de Audit ("ISA"), Regulamentul UE nr. 537/2014 al Parlamentului și al Consiliului European (denumit în cele ce urmează „Regulamentul”) și Legea nr. 162/2017 privind auditul statutar al situațiilor financiare anuale și al situațiilor financiare anuale consolidate și de modificare a unor acte normative (denumită în continuare „Legea 162/2017”). Responsabilitățile noastre în baza acestor standarde sunt descrise detaliat în secțiunea "Responsabilitățile auditorului într-un audit al situațiilor financiare" din raportul nostru. Suntem independenți față de Fond, conform Codului Etic Internațional pentru Profesioniștii Contabili emis de Consiliul pentru Standarde Internaționale de Etică pentru Contabili (inclusiv Standardele Internaționale de Independență) (codul IESBA), conform cerințelor etice care sunt relevante pentru auditul situațiilor financiare în România, inclusiv Regulamentul și Legea 162/2017, și ne-am îndeplinit responsabilitățile etice conform acestor cerințe și conform Codului IESBA. Credem că probele de audit pe care le-am obținut sunt suficiente și adecvate pentru a furniza o bază pentru opinia noastră.

Aspectele cheie de audit

- Aspectele cheie de audit sunt acele aspecte care, în baza raționamentului nostru profesional, au avut cea mai mare importanță pentru auditul situațiilor financiare din perioada curentă. Aceste aspecte au fost abordate în contextul auditului situațiilor financiare în ansamblu și în formarea opiniei noastre asupra acestora și nu oferim o opinie separată cu privire la aceste aspecte. Considerăm că nu există aspecte cheie de audit care să fie comunicate în raportul nostru.

Alte aspecte

- Situațiile financiare ale Fondului pentru exercițiul încheiat la 31 decembrie 2022 au fost auditate de către un alt auditor, care a exprimat în data de 26 aprilie 2023 o opinie nemodificată asupra acelor situații financiare.

Alte informații – Raportul Anual ("Raportul Administratorilor")

- Conducerea BT Asset Management SAI S.A. este responsabilă pentru întocmirea și prezentarea altor informații. Acele alte informații cuprind Raportul Administratorilor, dar nu cuprind situațiile financiare și raportul auditorului cu privire la acestea.

Opinia noastră cu privire la situațiile financiare nu acoperă și aceste alte informații și cu excepția cazului în care se menționează explicit în raportul nostru, nu exprimăm nici un fel de concluzie de asigurare cu privire la acestea.

În legătură cu auditul situațiilor financiare pentru exercițiul financiar încheiat la 31 decembrie 2023, responsabilitatea noastră este să citim acele alte informații și, în acest demers, să apreciem dacă acele alte informații sunt semnificativ inconsecvente cu situațiile financiare, sau cu cunoștințele pe care noi le-am obținut în timpul auditului, sau dacă ele par a fi denaturate semnificativ.

În ceea ce privește Raportul Administratorilor, am citit și raportăm dacă acesta a fost întocmit, în toate aspectele semnificative, în conformitate cu Norma ASF nr. 39/2015, articolele 8(1)-8(3), 9-13 din Reglementările contabile conforme cu Standardele Internaționale de Raportare Financiară aplicabile entităților autorizate, reglementate și supravegheate de Autoritatea de Supraveghere Financiară din Sectorul Instrumentelor și Investițiilor Financiare.

În baza exclusiv a activităților care trebuie desfășurate în cursul auditului situațiilor financiare, în opinia noastră:

- a) Informațiile prezentate în Raportul Administratorilor pentru exercițiul financiar pentru care au fost întocmite situațiile financiare sunt în concordanță, în toate aspectele semnificative, cu situațiile financiare;
- b) Raportul Administratorilor a fost întocmit, în toate aspectele semnificative, în conformitate cu Norma ASF nr. 39/2015, articolele 8(1)-8(3), 9-13 din Reglementările contabile conforme cu Standardele Internaționale de Raportare Financiară aplicabile entităților autorizate, reglementate și supravegheate de Autoritatea de Supraveghere Financiară din Sectorul Instrumentelor și Investițiilor Financiare.

În plus, în baza cunoștințelor și înțelegerii noastre cu privire la Fond și la mediul acestuia, dobândite în cursul auditului situațiilor financiare pentru exercițiul financiar încheiat la data de 31 decembrie 2023, ni se cere să raportăm dacă am identificat denaturări semnificative în Raportul Administratorilor. Nu avem nimic de raportat cu privire la acest aspect.

Responsabilitățile conducerii și ale persoanelor responsabile cu governanța pentru situațiile financiare

8. Conducerea BT Asset Management SAI S.A. este responsabilă pentru întocmirea și prezentarea fidelă a situațiilor financiare în conformitate cu Norma ASF nr. 39/2015 și pentru acel control intern pe care conducerea îl consideră necesar pentru a permite întocmirea de situații financiare lipsite de denaturări semnificative, cauzate fie de fraudă, fie de eroare.
9. În întocmirea situațiilor financiare, conducerea BT Asset Management SAI S.A. este responsabilă pentru aprecierea capacității Fondului de a-și continua activitatea, prezentând, dacă este cazul, aspectele referitoare la continuitatea activității și utilizând contabilitatea pe baza continuității activității, cu excepția cazului în care conducerea fie intenționează să lichideze Fondul sau să oprească operațiunile, fie nu are nicio altă alternativă realistă în afara acestora.
10. Persoanele responsabile cu governanța BT Asset Management SAI S.A. sunt responsabile pentru supravegherea procesului de raportare financiară al Fondului.

Responsabilitățile auditorului într-un audit al situațiilor financiare

11. Obiectivele noastre constau în obținerea unei asigurări rezonabile privind măsura în care situațiile financiare, în ansamblu, sunt lipsite de denaturări semnificative, cauzate fie de fraudă, fie de eroare, precum și în emiterea unui raport al auditorului care include opinia noastră. Asigurarea rezonabilă reprezintă un nivel ridicat de asigurare, dar nu este o garanție a faptului că un audit desfășurat în conformitate cu Standardele Internaționale de Audit va detecta întotdeauna o denaturare semnificativă, dacă aceasta există. Denaturările pot fi cauzate fie de fraudă, fie de eroare și sunt considerate semnificative dacă se poate preconiza, în mod rezonabil, că acestea, individual sau cumulativ, vor influența deciziile economice ale utilizatorilor, luate în baza acestor situații financiare.
12. Ca parte a unui audit în conformitate cu Standardele Internaționale de Audit, exercităm raționamentul profesional și menținem scepticismul profesional pe parcursul auditului. De asemenea:
 - Identificăm și evaluăm riscurile de denaturare semnificativă a situațiilor financiare, cauzate fie de fraudă, fie de eroare, proiectăm și executăm proceduri de audit ca răspuns la respectivele riscuri și obținem probe de audit suficiente și adecvate pentru a furniza o bază pentru opinia noastră. Riscul de nedetectare a unei denaturări semnificative cauzate de fraudă este mai ridicat decât cel de nedetectare a unei denaturări semnificative cauzate de eroare, deoarece fraudă poate presupune înțelegeri secrete, fals, omisiuni intenționate, declarații false și evitarea controlului intern.
 - Înțelegem controlul intern relevant pentru audit, în vederea proiectării de proceduri de audit adecvate circumstanțelor, dar fără a avea scopul de a exprima o opinie asupra eficacității controlului intern al Fondului.
 - Evaluăm gradul de adecvare al politicilor contabile utilizate și caracterul rezonabil al estimărilor contabile și al prezentărilor aferente de informații realizate de către conducere.

- Formulăm o concluzie cu privire la gradul de adecvare a utilizării de către conducere a contabilității pe baza continuității activității și determinăm, pe baza probelor de audit obținute, dacă există o incertitudine semnificativă cu privire la evenimente sau condiții care ar putea genera îndoieli semnificative privind capacitatea Fondului de a-și continua activitatea. În cazul în care concluzionăm că există o incertitudine semnificativă, trebuie să atragem atenția în raportul auditorului asupra prezentărilor aferente din situațiile financiare sau, în cazul în care aceste prezentări sunt neadecvate, să ne modificăm opinia. Concluziile noastre se bazează pe probele de audit obținute până la data raportului auditorului. Cu toate acestea, evenimente sau condiții viitoare pot determina Fondul să nu își mai desfășoare activitatea în baza principiului continuității activității.
 - Evaluăm prezentarea, structura și conținutul general al situațiilor financiare, inclusiv al prezentărilor de informații, și măsura în care situațiile financiare reflectă tranzacțiile și evenimentele de bază într-o manieră care realizează prezentarea fidelă.
13. Comunicăm persoanelor responsabile cu governanța, printre alte aspecte, aria planificată și programarea în timp a auditului, precum și principalele constatări ale auditului, inclusiv orice deficiențe semnificative ale controlului intern, pe care le identificăm pe parcursul auditului.
14. De asemenea, furnizăm persoanelor responsabile cu governanța o declarație că am respectat cerințele etice relevante privind independența și că le-am comunicat toate relațiile și alte aspecte despre care s-ar putea presupune, în mod rezonabil, că ne afectează independența și, acolo unde este cazul, acțiunile întreprinse pentru eliminarea riscurilor sau măsurile de protecție aplicate.
15. Din aspectele comunicate persoanelor responsabile cu governanța, noi le extragem pe cele care au fost cele mai relevante în auditul situațiilor financiare aferente exercițiului curent și sunt, astfel, aspecte cheie ale auditului. Descriem aceste aspecte în raportul auditorului, cu excepția cazului în care legea sau reglementările împiedică dezvăluirea publică a aspectului respectiv sau dacă, în cazuri extrem de rare, stabilim că un aspect nu trebuie comunicat în raportul nostru deoarece se așteaptă în mod rezonabil că interesul public este mai mic decât consecințele negative ale unei astfel de comunicări.

Raport cu privire la alte dispoziții legale și de reglementare


16. Am fost numiți de Adunarea Generală a Acționarilor Administratorului Fondului la data de 19 septembrie 2023 să audităm situațiile financiare ale Fondului deschis de investiții BT Obligațiuni pentru exercițiul financiar încheiat la 31 decembrie 2023. Durata totală neîntreruptă a angajamentului nostru este de 1 an, acoperind exercițiul financiar încheiat la 31 decembrie 2023.

Confirmăm că:

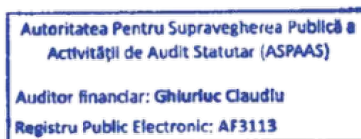
- opinia noastră de audit este în concordanță cu raportul suplimentar prezentat Comitetului de Audit al Administratorului Fondului, pe care l-am emis în aceeași dată în care am emis și acest raport. De asemenea, în desfășurarea auditului nostru, ne-am păstrat independența față de entitatea auditată.
- Nu au fost furnizate serviciile non-audit interzise, menționate la articolul 5 alineatul (1) din Regulamentul UE nr. 537/2014.

Partenerul de misiune al auditului pentru care s-a întocmit acest raport al auditorului independent este Claudiu Ghiurluc.

Claudiu Ghiurluc, Partener de Audit



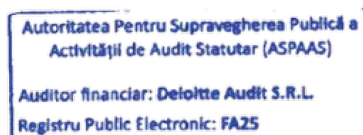
Înregistrat în Registrul public electronic al auditorilor financiari și firmelor de audit cu numărul AF 3113



În numele:

DELOITTE AUDIT S.R.L.

Înregistrată în Registrul public electronic al auditorilor financiari și firmelor de audit cu numărul FA 25



Clădirea The Mark, Calea Griviței nr. 84-98 și 100-102, etajul 9, Sector 1
București, România
29 aprilie 2024

**FONDUL DESCHIS DE INVESTITII
BT OBLIGATIUNI**

**SITUATII FINANCIARE
PENTRU EXERCITIUL FINANCIAR INCHEIAT LA 31
DECEMBRIE 2023**

Intocmite in conformitate cu Norma 39/2015 pentru aprobarea Reglementarilor Contabile conforme cu Standardele Internationale de Raportare Financiara, aplicabile entitatilor autorizate, reglementate si supravegheate de Autoritatea de Supraveghere Financiara din Sectorul Instrumentelor si Investitiilor Financiare

SITUAȚII FINANCIARE

CUPRINS

Raportul auditorului independent

Situația poziției financiare 1

Situația profitului sau pierderii și a altor elemente ale rezultatului global 2

Situația modificărilor capitalurilor proprii 3

Situația fluxurilor de trezorerie 4

Note la situațiile financiare 5-29

SITUAȚIA POZIȚIEI FINANCIARE

SITUAȚIA POZIȚIEI FINANCIARE	Nota	31 Decembrie 2023	31 Decembrie 2022
Numerar si depozite bancare	3	548,066,027	458,005,717
Active financiare recunoscute la valoarea justa prin contul de profit sau pierdere	4	355,945,393	559,895,348
Total Active		904,011,420	1,017,901,065
Alte datorii nefinanciare		84,355	82,746
Datorii financiare		2,538,352	1,500,803
Total Datorii	5	2,622,707	1,583,549
Capital social	6	448,334,655	523,432,577
Prime de capital		450,348,613	490,179,494
Rezultat reportat		2,705,445	2,705,445
Total Capitaluri		901,388,713	1,016,317,516
Total Datorii si Capitaluri Proprii		904,011,420	1,017,901,065

Situațiile financiare au fost aprobate de Consiliul de Administrație în data de 26.04.2024 și au fost semnate de:

Președintele Consiliului de Administrație
RUNCAN Luminita Delia

Director Economic
VUSCAN Adrian Radu

SITUAȚIA PROFITULUI SAU PIERDERII ȘI A ALTOR ELEMENTE ALE REZULTATULUI GLOBAL

SITUAȚIA PROFITULUI SAU PIERDERII ȘI A ALTOR ELEMENTE ALE REZULTATULUI GLOBAL	Nota	31 Decembrie 2023	31 Decembrie 2022
Venituri din dobanzi	7	40,857,702	24,043,561
Castig/(Pierdere) net(a) privind activele financiare detinute in vederea tranzactionarii si evaluate la valoarea justa prin profit sau pierdere	8	9,304,067	-10,806,864
Castig/Pierdere neta din diferente de curs valutar		-48,065	0
Alte venituri financiare		0	0
Venituri/(Cheltuieli) nete cu pierderi asteptate pentru active financiare		-1,826,509	146,928
Total venituri/ cheltuieli financiare		48,287,195	13,383,625
Cheltuieli cu onorariile depozitarului si administratorului	9,13	-6,910,469	-8,903,457
Cheltuieli cu onorariile de intermediere si alte costuri de tranzactionare	9	-932,174	-1,180,131
Alte cheltuieli generale		-1,524	-1,939
Total cheltuieli		-7,844,167	-10,085,527
Profit net al exercitiului		40,443,028	3,298,098

Situațiile financiare au fost aprobate de Consiliul de Administrație în data de 26.04.2024 și au fost semnate de:

Președintele Consiliului de Administrație
RUNCAN Luminita Delia

Director Economic
VUSCAN Adrian Radu

SITUAȚIA MODIFICARILOR CAPITALURILOR PROPRII

In moneda functionala (RON)

SITUAȚIA MODIFICARILOR CAPITALURILOR PROPRII	Nota	Capital social	Prime de capital	Rezultat reportat	Total
Sold la 1 Ianuarie 2022	6	792,781,520	750,449,124	2,705,445	1,545,936,089
Profit/pierdere neta a exercitiului		0	0	3,298,098	3,298,098
Repartizare profit in prime de capital		0	3,298,098	-3,298,098	0
Rascumparari si anulari de unitati de fond		-355,596,843	-347,917,206	0	-703,514,049
Subscriere unitati de fond		86,247,900	84,349,478	0	170,597,378
Sold la 31 Decembrie 2022		523,432,577	490,179,494	2,705,445	1,016,317,516
Sold la 1 Ianuarie 2023	6	523,432,577	490,179,494	2,705,445	1,016,317,516
Profit/pierdere neta a exercitiului		0	0	40,443,028	40,443,028
Repartizare profit in prime de capital		0	40,443,028	-40,443,028	0
Rascumparari si anulari de unitati de fond		-127,882,474	-136,520,712	0	-264,403,186
Subscriere unitati de fond		52,784,552	56,246,803	0	109,031,355
Sold la 31 Decembrie 2023	6	448,334,655	450,348,613	2,705,445	901,388,713

Situațiile financiare au fost aprobate de Consiliul de Administrație în data de 26.04.2024 și au fost semnate de:

Președintele Consiliului de Administrație
RUNCAN Luminita Delia

Director Economic
VUSCAN Adrian Radu

SITUAȚIA FLUXURILOR DE TREZORERIE

Flux de Numerar	Nota	31 Decembrie 2023	31 Decembrie 2022
Flux de numerar din activitatea de Exploatare			
Plati de obligatii fiscale		-198,378	
Dobanzi primite		58,803,067	55,509,486
Dividende primite		0	0
Incasari din vanzari de investitii		7,642,437,974	4,415,435,353
Achizitii de investitii		-7,538,273,957	-3,927,234,667
Variatia depozitelor bancare pe termen scurt		452,719	26,315,707
Alte plati pentru cheltuieli operationale		-7,936,699	-10,411,006
Flux de numerar net din activitati de exploatare		155,284,726	559,614,873
Flux de numerar din activitati de Finantare			
incasari din emisiunea de instrumente de capitaluri proprii		109,729,849	170,607,299
Plati din rascumparari de instrumente de capitaluri proprii		-263,771,613	-703,850,112
Flux de numerar net din activitati de finantare		-154,041,764	-533,242,813
Efecte ale diferentelor de curs asupra numerarului și echivalentelor de numerar		-48,801	0
Crestere / descrestere neta a numerarului		1,194,161	26,372,060
Numerar si echivalent de numerar la inceputul anului	3	41,802,614	15,430,554
Numerar si echivalent de numerar la sfarsitul anului	3	42,996,775	41,802,614

Situațiile financiare au fost aprobate de Consiliul de Administrație în data de 26.04.2024 și au fost semnate de:

Președintele Consiliului de Administrație
RUNCAN Luminita Delia

Director Economic
VUSCAN Adrian Radu

Notele la situațiile financiare de la paginile 5 la 30 fac parte integrantă din aceste situații financiare.

1. INFORMATII GENERALE

Fondul deschis de investitii BT Obligatiuni („Fondul), autorizat de catre Comisia Nationala a Valorilor mobiliare („CNVM) – actualmente Autoritatea de Supraveghere Financiara („ASF) prin decizia nr. 1235/10.06.2008, este înscris în Registrul ASF cu numarul CSCo6FDIR/120051 din 10.06.2008 si este administrat de societatea BT Asset Management SAI S.A. („Administratorul Fondului) societate de administrare a investitiilor autorizata de CNVM prin decizia nr. 903/29.03.2005, numar de înregistrare în Registrul ASF PJRo5SAIR/120016 din 29.03.2005. Durata de functionare a Fondului este nelimitata, iar emisiunea de unitati a Fondului fiind continua.

Sediul social al Administratorului Fondului este in Cluj-Napoca, strada Emil Racovita, nr. 22, etaj I si mansarda, Romania. Fondul este operational începând cu data de 15 iulie 2008.

Depozitarul activelor Fondului este societatea BRD-Groupe Societe Generale („Depozitar), autorizata de catre CNVM prin Decizia nr. 4338/09.12.2003, numar de înregistrare în Registrul ASF PJR10DEPR/400007.

Fondul este un fond deschis de investitii de venit fix, obiectivele Fondului fiind concretizate în conservarea capitalului investit si realizarea unei cresteri moderate, în conditii de lichiditate sporita.

Prin participarea la Fond, investitorii individuali beneficiaza de servicii de administrarea profesionala a investitiilor, minimizarea costurilor si au acces la un portofoliu diversificat si accesibil, participarea la fond fiind posibila chiar si in conditiile investirii unor sume relativ mici.

Datorita gamei de investitii avute în vedere, Fondul se adreseaza în special investitorilor cu un profil conservator, care urmaresc conservarea capitalului investit în conditiile unei volatilitati reduse a valorii unitatii de fond si care se expun mai putin riscurilor prezente în operatiunile din piata de capital.

2. SUMARUL POLITICILOR CONTABILE SEMNIFICATIVE

Principalele politici contabile adoptate in intocmirea acestor situatii financiare sunt prezentate mai jos. Aceste politici au fost aplicate consecvent pentru toate perioadele prezentate, daca nu este mentionat altfel. Aceste situatii financiare sunt intocmite avand la baza principiul continuitatii activitatii.

În plus, Fondul a adoptat de asemenea documentul *Prezentarea politicilor contabile (Amendamente la IAS 1)* începând cu 1 ianuarie 2023. Amendamentele prevăd prezentarea de politici contabile „semnificative” (eng. „material” mai degrabă decât „significant”). Amendamentele nu au dus la modificări ale politicilor contabile în sine.

2.1. Bazele intocmirii situatiilor financiare

Declaratie de conformitate

Situatiile financiare ale Fondului au fost intocmite in conformitate cu Norma nr. 39 din 28 decembrie 2015 pentru aprobarea Reglementarilor contabile conforme cu Standardele Internationale de Raportare Financiara, aplicabile entitatilor autorizate, reglementate si supravegheate de ASF din Sectorul instrumentelor si investitiilor financiare, cu modificarile si completarile ulterioare („Norma ASF 39/2015). Situatiile financiare au fost intocmite in baza costului istoric, cu exceptia activelor financiare detinute la valoarea justa prin contul de profit sau pierdere, care au fost evaluate la valoarea justa.

2.2. Rationament profesional, estimari si ipoteze contabile semnificative

Intocmirea situatiilor financiare ale Fondului prevede ca Administratorul sa aplice rationamentul profesional, estimari si ipoteze care afecteaza valorile raportate recunoscute in situatiile financiare si in prezentarea datoriilor contingente. Totusi, incertitudinile cu privire la aceste ipoteze si estimari pot duce la rezultate care ar putea necesita o ajustare semnificativa a valorii contabile a activelor sau datoriilor afectate in perioadele viitoare.

Continuitatea activitatii

Conducerea Administratorului Fondului a efectuat o evaluare a capacității acestuia de a-și continua activitatea și considera ca Fondul detine resursele pentru a-și continua activitatea în viitorul apropiat. De asemenea, conducerea nu are cunoștința de incertitudini semnificative care pot pune sub semnul întrebării capacitatea Fondului de a-și continua activitatea. Astfel, managementul a concluzionat ca aceste situații financiare continuă să fie întocmite în baza principiului continuității activității.

Valoarea justă a instrumentelor financiare și recunoașterea inițială

Recunoașterea inițială a activelor și datoriilor financiare este făcută la valoarea justă, ulterior aceasta fiind reevaluată la sfârșitul fiecărei luni. Acolo unde valorile juste ale activelor financiare și datoriilor financiare înregistrate în situația poziției financiare nu pot fi obținute de pe piețele active, ele sunt determinate utilizând alte tehnici de evaluare. Instrumentele financiare la valoarea justă deținute de Fond sunt reprezentate de obligațiuni, preturile acestora fiind cele disponibile pe piețele reglementate sau determinate prin alte metode de evaluare (descrierea detaliată a modelului financiar utilizat se regăsește la nota 11.11).

Clasificarea unităților de fond emise de către Fond drept instrumente de capital

Fondul clasifică unitățile de fond emise drept instrumente de capital ținând cont de prevederile IAS 32 „Instrumente financiare: prezentare punctele 32.16 A - B și considera ca unitățile de fond îndeplinesc toate condițiile pentru a fi clasificate drept capitaluri proprii. Managementul Administratorului analizează periodic clasificarea unităților de fond, ținând cont de faptul că există diferențe între valoarea activului net determinat conform prevederilor Prospectului de emisiune și valoarea activului net determinat conform IFRS. Sumele rascumparate de către investitori sunt determinate pe baza valorii unitare a activului net calculată în baza prevederilor Prospectului de emisiune, valoarea rascumparărilor nefiind substanțial diferită de valoarea determinată conform valorii activului net conform IFRS. Mai multe detalii sunt incluse în Nota 2.9 a acestor situații financiare.

2.3. Conversia în moneda străină

(a) Moneda funcțională și de prezentare

Moneda funcțională a Fondului este MONEDA („RON”), care este moneda de dominanță a emisiunii de unități de fond al Fondului. Performanțele Fondului sunt evaluate și lichiditatea sa este administrată în RON. Asadar, RON este considerată moneda care reprezintă cel mai fidel efectele economice ale tranzacțiilor, evenimentelor și condițiilor care se află la baza activității Fondului. Moneda de prezentare a Fondului este leul românesc („RON”). Valorile prezentate în situațiile financiare folosesc delimitatorul „virgulă” pentru mii și „punct” pentru zecimale.

(b) Evaluarea tranzacțiilor și soldurilor

Tranzacțiile în valută străină sunt transformate în moneda funcțională la ratele de schimb valabile la data tranzacțiilor. Diferențele de curs rezultate din încheierea acestor tranzacții exprimate în moneda străină sunt evidențiate în situația profitului sau pierderii la data tranzacțiilor folosind rata cursului de schimb de la această dată.

Activele și datoriile monetare înregistrate în devize la data întocmirii situației poziției financiare sunt transformate în moneda funcțională la cursul comunicat de Banca Națională a României („BNR”) din ziua respectivă.

Diferențele de conversie aferente elementelor monetare de tipul numerarului și echivalentelor de numerar sunt raportate în cadrul Situației profitului sau pierderii și a altor elemente ale rezultatului global ca parte a castigului sau pierderii înregistrat în „Castig/(pierdere) net(a) privind diferențele de curs valutar, iar pentru instrumentele financiare clasificate drept Active financiare deținute în vederea tranzacționării și evaluate la valoarea justă prin profit sau pierdere diferențele de conversie sunt înregistrate în cadrul „Castig/(pierdere) net(a) privind active financiare deținute în vederea tranzacționării și evaluate la valoarea justă prin profit sau pierdere.

Ratele de schimb ale principalelor monede străine au fost:

Moneda	Curs de schimb 2023	Curs de schimb 2022	Majorare / (diminuare) %
EUR	4.9746	4.9474	0.55%
GBP	5.7225	5.5878	2.41%
USD	4.4958	4.6346	-2.99%

2.4. Prezentarea situatiilor financiare

Situatiile financiare sunt prezentate in conformitate cu IAS 1 „Prezentarea situatiilor financiare. Fondul a adoptat o prezentare bazata pe lichiditate in cadrul Situatiei pozitiei financiare si o prezentare a veniturilor si cheltuielilor in functie de natura lor in cadrul Situatiei profitului sau pierderii si a altor elemente ale rezultatului global, considerand ca aceste metode de prezentare ofera informatii care sunt mai relevante decat alte metode care ar fi fost permise de IAS 1 „Prezentarea situatiilor financiare”.

Fondul a adoptat de asemenea documentul *Prezentarea politicilor contabile (Amendamente la IAS 1)* începând cu 1 ianuarie 2023. Amendamentele nu au dus la modificări ale politicilor contabile în sine și nu au avut un impact semnificativ asupra prezentărilor de informații și nici asupra sumelor raportate în prezentele situații financiare. Amendamentele prevăd prezentarea de politici contabile „semnificative” (eng. „material” mai degrabă decât „significant”). Amendamentele oferă de asemenea îndrumări privind aplicarea semnificației în prezentarea politicilor contabile, ajutarea entităților în oferirea de informații utile, specifice entităților, cu referire la politicile contabile, de care utilizatorii au nevoie pentru a înțelege alte informații din situațiile financiare.

2.5. Standardele noi/revizuite si interpretari

Standarde de contabilitate IFRS noi și amendamente la standardele existente emise și adoptate de UE, dar care nu au intrat încă în vigoare

La data aprobării acestor situații financiare, Fondul nu a aplicat următoarele Standarde de Contabilitate IFRS modificate care au fost emise de IASB și adoptate de UE, dar nu au intrat încă în vigoare:

Standard	Titlu	Data intrării în vigoare
Amendamente la IFRS 16	Datorii de leasing într-o tranzacție de vânzare și leaseback	1 ianuarie 2024
Amendamente la IAS 1	Clasificarea datoriilor în datorii pe termen scurt și datorii pe termen lung și datorii pe termen lung cu indicatori financiari	1 ianuarie 2024

Standarde de contabilitate IFRS noi și amendamente la standardele existente emise, dar care nu au fost încă adoptate de UE

În prezent, IFRS astfel cum au fost adoptate de UE nu diferă semnificativ de IFRS adoptate de Consiliul pentru Standarde Internaționale de Contabilitate (IASB), cu excepția următoarelor standarde noi și amendamente la standardele existente, care nu au fost adoptate de UE la data autorizării prezentelor situații financiare.

Standard	Titlu	Stadiu adoptare UE
Amendamente la IAS 7 și IFRS 7	Acorduri de finanțare în relația cu furnizorii (data intrării în vigoare stabilită de IASB: 1 ianuarie 2024)	Nu au fost încă adoptate de UE
Amendamente la IAS 21	Lipsa convertibilității (data intrării în vigoare stabilită de IASB: 1 ianuarie 2025)	Nu au fost încă adoptate de UE
IFRS 14	Conturi de amânare aferente activităților reglementate (data intrării în vigoare stabilită de: 1 ianuarie 2016)	Comisia Europeană a decis să nu înceapă procesul de aprobare al acestui standard interimar și să aștepte standardul final.

Amendamente la IFRS 10 și IAS 28	Vânzarea de sau contribuția cu active între un investitor și entitățile asociate sau asocierile în participație ale acestuia și amendamentele ulterioare (data intrării în vigoare a fost amânată pe perioadă nedeterminată de IASB, dar este permisă aplicarea anticipată)	Procesul de aprobare a fost amânat pe o perioadă nedeterminată până la finalizarea proiectului de cercetare privind metoda punerii în echivalență.
----------------------------------	---	--

Fondul anticipează că adoptarea acestor standarde noi și amendamentelor la standardele existente nu va avea un impact semnificativ asupra situațiilor financiare ale Fondului în viitor.

2.6.Active si datorii financiare

Recunoasterea initiala

Activele financiare recunoscute la valoarea justa prin contul de profit sau pierdere sunt inregistrate initial la valoarea justa. Toate celelalte instrumente financiare sunt inregistrate initial la valoarea justa ajustata pentru costurile de tranzactionare. Valoarea justa la recunoasterea initiala este cel mai bine reprezentata de pretul tranzactiei. Un castig sau o pierdere la recunoasterea initiala se inregistreaza numai in cazul in care exista o diferenta intre valoarea justa si pretul tranzactiei, care poate fi evidentiata prin alte tranzactii curente de piata observabile din acelasi instrument sau printr-o tehnica de evaluare a carei intrari includ numai date din pietele observabile. Dupa recunoasterea initiala, o pierdere de credit asteptata este recunoscuta pentru activele financiare masurate la cost amortizat si pentru investitiile in instrumente de indatorare masurate la valoare justa prin alte elemente ale rezultatului global, rezultand o pierdere contabila imediata.

Toate achizițiile și vânzările de active financiare care necesita livrare in termenul stabilit de reglementare sau de conventia de piata (cumparari si vanzari „in mod regulat) sunt inregistrate la data tranzactiei, data la care Fondul se angajeaza sa livreze un activ financiar. Toate celelalte achizitii sunt recunoscute atunci cand Fondul devine parte la dispozitiile contractuale ale instrumentului.

Valoarea justa este pretul care ar fi primit pentru a vinde un activ sau pentru a transfera un pasiv intr-o tranzactie ordonata intre participantii la piata la data evaluarii. Cea mai buna dovada a valorii juste este pretul pe o piata activa. O piata activa este una in care tranzactiile pentru activ sau datorie au loc cu o frecventa si un volum suficient pentru a furniza informatii de stabilire a preturilor in mod continuu. Valoarea justa a instrumentelor financiare tranzactionate pe o piata activa este evaluata ca produs al pretului cotate pentru fiecare activ sau pasiv individual si cantitatea detinuta de entitate. Acesta este cazul chiar daca volumul zilnic de tranzactionare al unei pieti nu este suficient pentru a absorbi cantitatea detinuta si plasarea comenzilor pentru a vinde pozitia intr-o singura tranzactie ar putea afecta pretul cotate.

Costurile de tranzactionare sunt costuri incrementale care pot fi atribuite direct achizitiei, emiterii sau cesionarii unui instrument financiar. Un cost incremental este unul care nu ar fi fost suportat daca tranzactia nu ar fi avut loc. Costurile de tranzactionare includ comisioanele si comisioanele platite agentilor (inclusiv angajatii care actioneaza ca agenti de vanzari), consilierii, brokerii si distribuitorii, cotizatiile agentilor de reglementare si bursele de valori mobiliare si transferul impozitelor si taxelor. Costurile de tranzactionare nu includ primele sau reducerile datorate, costurile de finantare sau costurile administrative interne sau de detinere.

Clasificarea si masurarea ulterioara - categorii de masurare

Conform IFRS 9, activele financiare se clasifica in urmatoarele categorii:

- Active financiare recunoscute la valoarea justa prin profit si pierdere („FVTPL);
- Active financiare evaluate la valoarea justa prin alte elemente ale rezultatului global („FVOCI);
- Active financiare evaluate la cost amortizat („AC).

Clasificarea si masurarea ulterioara a activelor financiare de datorie depinde de:

- (i)modelul de afaceri al Fondului pentru gestionarea portofoliului de active aferent si
- (ii)caracteristicile fluxului de numerar ale activului.

(i) Active financiare - clasificare si masurare ulterioara - model de afaceri

Modelul de afaceri poate fi de tipul:

Colectarii fluxurilor de numerar contractuale: conform acestui model se clasifica activele financiare care sunt detinute in vederea colectarii fluxurilor de numerar (de exemplu: obligatiuni si titluri de stat precum si depozite bancare).

Acestea se evalueaza la cost amortizat si intra in calculul periodic de provizionare. Activele clasificate in aceasta categorie pot fie pastrate pana la scadenta, fie sunt posibile si vanzari cu „frecventa rara, atunci cand profilul de risc al instrumentelor respective a crescut si nu mai corespunde politicii de investitie a Fondului. O crestere a frecventei vanzarilor intr-o anumita perioada nu este contrara acestui model de afacere, daca Fondul poate explica motivele ce au condus la aceste vanzari si poate demonstra ca vanzarile nu reflecta o modificare a modelului de afacere actual.

Colectarii fluxurilor de numerar contractuale si destinat vanzarii: in cadrul acestui model se clasifica activele financiare detinute atat in scop de colectare a fluxurilor de numerar dar care pot sa fie si vandute, de exemplu in vederea atingerii unor nevoi de lichiditate sau pentru mentinerea unui anumit nivel de randament al dobanzii pe portofoliu. Acestea se evalueaza la valoare justa prin alte elemente ale rezultatului global (rezerve) si ele pot fi sub forma titlurilor de stat, obligatiunilor .

Alte modele de afaceri, incluzand: maximizarea fluxurilor de numerar prin vanzare, tranzactionare, administrarea activelor pe baza valorii juste, instrumente financiare cumparate in vederea vanzarii sau tranzactionarii si care se evalueaza prin contul de profit si pierdere (titluri de tranzactie, actiuni tranzactionate, unitati de fond etc.). Managementul acestui portofoliu se face pe baza evolutiei valorii de piata a activelor respective si include vanzari si cumparari frecvente in scop de maximizare a profitului, activele fiind desemnate drept FVTPL.

Modelul de afaceri este determinat pentru un grup de active (la nivel de portofoliu) pe baza tuturor dovezilor relevante despre activitatile pe care Fondul se angajeaza sa le efectueze pentru a atinge obiectivul stabilit pentru portofoliul disponibil la data evaluarii. Factorii considerati de Fond in determinarea modelului de afaceri includ scopul si compozitia unui portofoliu, experienta trecuta cu privire la modul in care au fost colectate fluxurile de trezorerie pentru activele respective, modul in care sunt evaluate si gestionate riscurile, modul de evaluare a performantei activelor si modul in care managerii sunt compensati.

Modelul de afaceri al Fondului aplicabil activelor financiare la cost amortizat (depozite bancare) este cel al colectarii fluxurilor de numerar contractuale, iar pentru celelalte instrumente financiare detinute in portofoliu cum sunt obligatiunile modelul de afaceri este cel al maximizarii fluxurilor de numerar prin tranzactionare si a recunoasterii valorii juste prin contul de profit sau pierdere.

(ii) Active financiare - clasificarea si masurarea ulterioara - caracteristicile fluxului de numerar

In cazul in care modelul de afacere al Fondului presupune detinerea activelor pentru a colecta fluxuri de trezorerie contractuale Fondul evalueaza daca fluxurile de trezorerie reprezinta numai plati de capital si dobanda („SPPI). La realizarea acestei evaluari, Fondul analizeaza daca fluxurile de trezorerie contractuale sunt compatibile cu un aranjament pe baza de imprumut, adica dobanda include exclusiv riscul de credit, valoarea in timp a banilor, alte riscuri de creditare de baza si marja de profit.

In cazul in care termenii contractuali introduc expunerea la risc sau volatilitate, ce este incompatibila cu un acord de imprumut de baza, activul financiar este clasificat si masurat la FVTPL. Evaluarea SPPI se efectueaza la recunoasterea initiala a unui activ si nu este ulterior reevaluat.

Active financiare evaluate la cost amortizat

Pe baza modelului de afaceri si a caracteristicilor fluxului de numerar, Fondul clasifica investitiile in titluri de creanta ca fiind contabilizate la cost amortizat. Titlurile de creanta sunt inregistrate la cost amortizat daca sunt detinute pentru colectarea fluxurilor de trezorerie contractuale si atunci cand fluxurile de numerar respective reprezinta SPPI si daca nu sunt desemnate in mod voluntar la FVTPL pentru a reduce in mod semnificativ o nepotrivire contabila.

Costul amortizat este suma la care instrumentul financiar a fost recunoscut la recunoasterea initiala, minus rambursarile de capital, plus dobanda acumulata si pentru activele financiare minus orice provizion pentru pierderile de credit asteptate. Dobanda acumulata include amortizarea costurilor tranzactiei amanate la recunoasterea initiala si a oricarei prime sau a unei reduceri la scadenta, utilizand metoda dobanzii efective. Veniturile din dobanzi incasate si cheltuielile cu dobanzile acumulate, inclusiv cuponul acumulat si discountul sau prima amortizata (inclusiv onorariile amanate la achizitie, daca exista) nu sunt prezentate separat si sunt incluse in valorile contabile ale elementelor aferente din situatia pozitiei financiare.

Investitii in titluri de capital

Actiunile financiare care indeplinesc definitia capitalului propriu din perspectiva emitentului, adica instrumentele care nu contin o obligatie contractuala de plata in numerar si care reprezinta un interes rezidual in activele nete ale emitentului, sunt considerate ca investitii in titluri de capital de catre Fond.

Investitiile in titluri de capital sunt evaluate la FVTPL, cu exceptia cazului in care Fondul alege la recunoasterea initiala sa desemneze irevocabil investitii de capital in FVOCI. Politica Fondului este de a desemna investitii in capital ca FVOCI atunci cand aceste investitii sunt detinute in scopuri strategice, altele decat pentru a genera profituri din investitii. Atunci cand sunt clasificate ca FVOCI, castigurile si pierderile din valoarea justa sunt recunoscute in alte elemente ale rezultatului global si nu sunt reclasificate ulterior in contul de profit sau pierdere, inclusiv in ceea ce priveste vanzarea. Pierderile din depreciere si reversarile acestora, daca exista, nu se masoara separat de alte modificari ale valorii juste. Dividendele continua sa fie recunoscute in profit sau pierdere atunci cand dreptul Fondului de a primi plati este stabilit, cu exceptia cazului in care reprezinta o recuperare a unei investitii si nu o rentabilitate a unei astfel de investitii.

Reclasificarea activelor financiare

Instrumentele financiare sunt reclasificate numai atunci cand se modifica modelul de afaceri pentru gestionarea portofoliului in ansamblu. Reclasificarea are un efect potential si are loc de la inceputul primei perioade de raportare care urmeaza dupa modificarea modelului de afaceri. Fondul nu si-a modificat modelul de afaceri in perioada curenta si nu a efectuat nicio reclasificare.

Deprecierea activelor financiare - pierderi de credit asteptate

Fondul evalueaza, in perspectiva, pierderile de credit asteptate („ECL) pentru instrumentele de datorie masurate la cost amortizat si evaluate la valoarea justa prin alte elemente ale rezultatului global la fiecare data de raportare. Masurarea ECL reflecta: (i) o suma impartiala si ponderata cu probabilitate ce este determinata prin evaluarea unei game de rezultate posibile, (ii) valoarea in timp a banilor si (iii) toate informatiile rezonabile si suportabile disponibile fara costuri si eforturi nejustificate la sfarsitul fiecarei perioade de raportare, despre evenimentele trecute, conditiile actuale si previziunile privind conditiile viitoare.

Instrumentele de tipul depozitelor masurate la cost amortizat, sunt prezentate in situatia pozitiei financiare, nete de ECL.

Fondul considera un model de depreciere in trei stadii, bazat pe modificarile calitatii activului de la recunoasterea initiala. Un instrument financiar care nu este depreciat la recunoasterea initiala este clasificat in stadiul 1. Actiunile financiare din stadiul 1 au valoarea ECL masurata la o suma egala cu partea ECL determinat pe durata de viata care rezulta din evenimentele implicite posibile in urmatoarele 12 luni sau pana la maturitate contractuala, daca este mai scurta („ECL de 12 luni).

In cazul in care Fondul identifica o crestere semnificativa a riscului de credit („SICR) de la recunoasterea initiala, activul este transferat in stadiul 2, iar valoarea sa ECL este masurata pe baza duratei de viata a ECL, adica pana la scadenta contractuala, daca exista („Lifetime ECL). In cazul in care Fondul stabileste ca un activ financiar este depreciat, activul este transferat in stadiul 3, iar valoarea sa ECL este masurata pe intreaga durata de viata.

Active financiare - derecunoastere

Fondul derecunoaste activele financiare atunci cand (a) activele sunt rascumparate sau drepturile la fluxurile de trezorerie din active au expirat altfel sau (b) Fondul a transferat drepturile la fluxurile de trezorerie din activele financiare sau a intrat intr-un contract de transfer (i) transferand, de asemenea, in mod substantial toate riscurile si avantajele proprietatii asupra activelor sau (ii) nu transfera si nici nu retine in mod substantial toate riscurile si avantajele activului, dar nu mentine controlul. Controlul este retinut in cazul in care contrapartea nu are capacitatea practica de a vinde activul in intregime catre o terta parte neafiliata fara a fi nevoie sa impuna restrictii asupra vanzarii.

Datoriile financiare sunt recunoscute la valoarea lor justa la momentul recunoasterii initiale.

2.7. Numerar si echivalente de numerar

Numerarul si echivalentele de numerar reprezinta disponibilitatile in conturi la banci precum si depozitele plasate la banci cu scadenta initiala mai mica de 3 luni. Numerarul si echivalentele de numerar sunt inregistrate la cost amortizat deoarece: (i) sunt detinute pentru colectarea fluxurilor de trezorerie contractuale si aceste fluxuri de numerar reprezinta SPPI si (ii) nu sunt desemnate la FVTPL.

Depozitele bancare cu scadenta mai mare de 3 luni sunt recunoscute la cost amortizat si nu reprezinta numerar si echivalente de numerar.

In scopul intocmirii situatiei fluxurilor de numerar, numerarul si echivalentele de numerar cuprind conturile la banci si depozitele la banci cu scadenta initiala mai mica de 3 luni.

2.8. Datorii financiare si nefinanciare

Datoriile financiare sunt reprezentate de onorariile Depozitarului si Administratorului precum si datoriile cu privire la auditul financiar. Datoriile nefinanciare sunt reprezentate de datorii de forma taxelor fata de ASF. Fondul derecunoaste o datorie financiara cand obligatia aferenta datoriei este stinsa, anulata sau expirata.

2.9. Capital si unitati de fond

Clasificarea unitatilor de fond

Unitatile de fond sunt clasificate drept instrumente de capital cand:

- dau dreptul detinatorului la o cota parte proportionala din activele nete ale fondului in cazul lichidarii acestuia;
- sunt incluse in clasa instrumentelor care este subordonata tuturor celorlalte clase de instrumente;
- nu includ nicio obligatie contractuala de a livra numerar sau alte active financiare cu exceptia dreptului posesorului la o cota proportionala din activele nete ale Fondului;
- toate unitatile de fond din clasa instrumentelor ce sunt subordonate tuturor celorlalte clase de instrumente au caracteristici identice; si
- fluxurile de trezorerie totale estimate atribuibile unitatilor de fond in decursul duratei de viata utile se bazeaza in principal pe profit sau pierdere, pe modificarea activelor nete recunoscute sau pe modificarea valorii juste a activelor nete recunoscute si nerecunoscute ale Fondului pe durata de viata utila a instrumentului.

Pe langa faptul ca unitatile de fond au toate caracteristicile de mai sus, Fondul nu trebuie sa mai aiba un alt instrument financiar sau contract care are:

- fluxuri de trezorerie totale bazate in principal pe profit sau pierdere, modificarea activelor nete recunoscute sau modificarea valorii juste a activelor nete recunoscute sau nerecunoscute ale Fondului; si
- efectul de a restrange cu mult sau de a stabili la o valoare fixa profitul rezidual al detinatorilor de actiuni rascumparabile.

Fondul evalueaza permanent clasificarea unitatilor de fond. Daca unitatile de fond nu mai au toate caracteristicile sau nu mai indeplinesc toate conditiile prezentate pentru a fi clasificate drept capitaluri proprii, Fondul le va reclasifica drept datorii financiare si le va evalua la valoarea justa la data reclasificarii, orice diferenta fata de valoarea contabila anterioara fiind recunoscute in capitaluri proprii.

Daca ulterior unitatile de fond rascumparabile au toate caracteristicile si indeplinesc conditiile pentru a fi clasificate drept capitaluri proprii, Fondul le va reclasifica drept instrumente de capitaluri proprii si le va evalua la valoarea contabila a datoriilor la data reclasificarii. Emiterea, achizitia sau anularea de unitati de fond sunt tratate si inregistrate in contabilitate drept tranzactii de capital. La emiterea unitatilor de fond, pretul incasat este inclus in capitalurile proprii.

Costurile de tranzactionare suportate de Fond pentru emiterea unitatilor de fond (instrumentelor proprii de capitaluri proprii) sunt contabilizate drept deducere din capitalurile proprii in masura in care acestea reprezinta costuri incrementale direct atribuibile tranzactiei de capitaluri proprii care, in caz contrar, ar fi fost evitata.

Instrumentele proprii de capital (unitatile de fond) care sunt rascumparate, sunt deduse din capitalurile proprii si contabilizate la valori egale cu pretul platit, inclusiv orice costuri incrementale atribuibile direct. Politica Fondului este sa nu pastreze unitati de fond in trezorerie, ci, mai degraba, sa le anuleze odata ce au fost rascumparate.

Emisiunea si rascumpararea unitatilor de fond

Emisiunea de unitati a Fondului este continua. Emisiunea de unitati de fond ale Fondului este denominata in RON. La achizitia unitatilor de fond, pretul de emisiune va fi platit integral de catre investitor.

Investitorii Fondului au libertatea de a se retrage la orice moment doresc si pot rascumpara orice numar de unitati de fond din cele detinute. La rascumpararea unitatilor de fond, investitorii platesc un comision de rascumparare, evaluarea acestuia efectuandu-se conform Prospectului de emisiune al Fondului („Prospect”).

Indiferent de momentul din zi la care este creditat contul colector al Fondului (in cazul operatiunii de cumparare de unitati de fond), respectiv este inregistrata cererea de rascumparare (in cazul operatiunii de rascumparare de unitati de fond) pretul de cumparare, respectiv pretul de rascumparare este acelasi, iar unitatile de fond se emit, respectiv se anuleaza in aceeasi zi. Pentru operatiunile efectuate intr-o zi, Fondul lucreaza cu un singur pret de emisiune, respectiv pret de rascumparare.

Din punctul de vedere al Fondului, notiunea de zi lucratoare reprezinta orice zi calendaristica cu exceptia zilelor de sambata, duminica si a sarbatorilor legale. Astfel, orice operatiune de cumparare si/sau rascumparare de unitati de fond inregistrata intr-o zi nelucratoare, va fi considerata ca fiind efectuata in ziua lucratoare urmatoare.

2.10. Venituri din dobanzi

Veniturile din dobanzi aferente instrumentelor financiare sunt recunoscute in rezultatul exercitiului, iar aceste venituri sunt aferente disponibilitatilor banesti la banci (conturi curente si depozite).

Castig sau pierdere neta privind activele financiare detinute in vederea tranzactionarii si evaluate la valoarea justa prin profit sau pierdere

Acest element include modificari ale valorii juste a activelor financiare detinute in vederea tranzactionarii si include venitul din dobanzi.

Castigurile si pierderile nerealizate includ modificarile valorii juste a instrumentelor financiare pentru perioada de raportare, din momentul reversarii castigurilor si pierderilor nerealizate ale perioadei anterioare pentru instrumentele financiare realizate in timpul perioadei de raportare.

Castigurile si pierderile realizate la cedarea instrumentelor financiare clasificate ca fiind la valoarea justa prin profit sau pierdere se calculeaza folosind identificarea specifica a costurilor individuale. Acestea reprezinta diferenta dintre valoarea contabila a unui instrument si valoarea de vanzare.

2.11. Cheltuieli cu onorariile si alte costuri de tranzactionare

Cu exceptia cazului in care sunt incluse in calculul dobanzii efective, cheltuielile cu comisiunile se recunosc pe baza contabilitatii de angajament. Principalele cheltuieli cu onorariile ale Fondului sunt reprezentate de comisionul de administrare, comisionul de custodie si onorariile de audit.

Comisionul de administrare este calculat conform procentului inclus in Prospectul de emisiune a Fondului in timp ce comisionul de custodie este calculat conform procentului inclus in contractul de custodie.

Onorariile de audit sunt incluse la „Cheltuieli cu onorariile si alte costuri de tranzactionare”.

3. NUMERAR SI DEPOZITE BANCARE

Numerar si depozite bancare	31 Decembrie 2023	31 Decembrie 2022
Conturi curente la banci	1,627,501	886,059
Depozite pe termen scurt	41,369,274	40,916,555
Subtotal numerar si echivalente de numerar - fluxuri de trezorerie	42,996,775	41,802,614
Depozite pe termen lung	507,200,930	416,508,271
Ajustare de valoare depozite bancare si numerar	-2,131,678	-305,168
Numerar si depozite bancare	548,066,027	458,005,717

Numerarul si echivalentele de numerar folosite in situatia fluxurilor de trezorerie sunt reprezentate de conturile curente la banci si depozite bancare pe termen scurt si lung. La 31 decembrie 2023 si 31 decembrie 2022 sumele prezentate in cadrul pozitiei financiare privind numerar si echivalente de numerar sunt curente si clasificate in stadiu 1 de depreciere conform IFRS 9 Instrumente Financiare.

Depozitele pe termen scurt la 31 decembrie 2023 reprezinta depozite in RON cu scadenta contractuala mai mica de 3 luni constituite in banci din Romania de prim rang, plasate in urma analizei indicatorilor financiari (privind capitalul, activele, profitabilitatea si lichiditatea), grupului din care acestea fac parte, a rating-ului de credit acordat de agentii de rating, atat bancii, cat si societatii mama, daca este cazul.

Numerarul si echivalentele de numerar contin conturile curente la banci si depozitele pe termen scurt. Prezentarea a fost efectuata astfel in vederea reconcilierii cu numerarul considerat in calculul fluxurilor de trezorerie.

Rating-urile aferente bancilor la care Fondul detine conturi curente si depozite sunt:

Banca	31 Decembrie 2023	31 Decembrie 2022	Rating Fitch/Moody's 2023	Rating Fitch/Moody's 2022
Banca Transilvania	137,598,909	63,274,319	BB+/Baa3	BB+/-
CEC Bank	86,513,511	20,193,205	BB/-	BB/-
Alpha Bank	75,522,433	50,357,767	-/Ba1	-/Ba1
Patria Bank	67,626,100	71,294,584	BB+/Ba1	
First Bank	57,180,046	82,088,013	BB+/Ba1	
Garanti Bank	40,237,633		BB	
Vista Bank	24,500,074	9,695,940	BB+/Ba1	
ProCredit Bank	19,958,593	18,400,207	BBB	BBB
Libra Internet Bank	19,220,712		BB	
Intesa Sanpaolo Bank	11,355,750	143,001,946	BBB/Baa1	BBB/Baa1
BRD-Groupe Societe Generale	10,483,944	4,904	BBB+/Baa1	BBB/Baa1
Pierderi asteptate din risc de credit (total banci)	-2,131,678	-305,168		
Total	548,066,027	458,005,717		

4. ACTIVE FINANCIARE RECUNOSCUTE LA VALOAREA JUSTA PRIN CONTUL DE PROFIT SAU PIERDERE

In tabelul de mai jos este analizata valoarea activelor financiare in functie de categorii:

Active financiare	31 Decembrie 2023	31 Decembrie 2022
Obligatiuni admise sau tranzactionate pe o piata reglementata sau pe un sistem alternativ de tranzactionare din Romania	183,702,663	259,230,811

Obligatiuni admise sau tranzactionate pe o piata reglementata sau pe un sistem alternativ de tranzactionare din alt stat membru	172,242,730	293,491,803
Obligatiuni instrumente ale pietei monetare altele decat cele tranzactionate pe o piata reglementata	0	7,172,734
Total	355,945,393	559,895,348

5. DATORII FINANCIARE SI ALTE DATORII

Datorii financiare si alte datorii	31 Decembrie 2023	31 Decembrie 2022
Datorii financiare privind onorariile	519,634	597,173
Alte datorii financiare	2,018,718	903,630
Datorii financiare	2,538,352	1,500,803
Alte datorii nefinanciare	84,355	82,746
Total datorii	2,622,707	1,583,549

Cea mai semnificativa suma din categoria altor datorii financiare reprezinta decontarile cu investitorii. Acestea sunt sume intrate in contul de subscriere care urmeaza sa fie alocate investitorilor, respectiv contravaloarea rascumpararilor neplatite.

La 31 decembrie 2023, suma care reprezinta decontarile cu investitorii este de 1,998,961 RON (31 decembrie 2022: 878,884 RON).

6. CAPITAL AUTORIZAT SI SUBSCRIS

In moneda functionala a Fondului, capitalul social al Fondului la 31 Decembrie 2023 este de 448,334,655 RON (31 Decembrie 2022: 523,432,577 RON) divizat in 44,833,465 unitati de fond (31 decembrie 2022: 52,343,258 unitati de fond) cu valoarea nominala de 10 RON pe unitate si valoare curenta conform Prospectului de 20.80 RON (31 decembrie 2022: 20.27 RON).

Capitalul Fondului este reprezentat de aceste unitati de fond rascumparabile. Informatii cantitative cu privire la capitalul Fondului sunt prezentate in situatia modificarilor capitalului propriu si in tabelele de mai jos. Fluxul de trezorerie total preconizat din rascumpararea tuturor unitatilor de fond este egal cu activul net al Fondului determinat conform Prospectului.

Pentru calculul valorii capitalului atribuibil detinatorilor de unitati de fond conform Prospectului Fondului, activele si datoriile Fondului sunt evaluate pe baza reglementarilor specifice din Romania emise de ASF.

Subscrierea si rascumpararea de unitati de fond se bazeaza pe valoarea activului net per unitate de fond. Valoarea activului net al Fondului este calculata pe baza reglementarilor specifice din Romania, emise de catre ASF. Astfel, valoarea unitara a activului net se determina ca raport intre activul net calculat conform normelor ASF si numarul de unitati de fond in circulatie la data tranzactiei.

Regulile de evaluare a activului net conform ASF sunt diferite de cerintele IFRS. Conform reglementarilor ASF, metoda costului amortizat este utilizata la evaluarea obligatiunilor si titlurilor de stat pentru care preturi de tip MID nu sunt disponibile. De asemenea, Fondul recunoaste pierderi asteptate din risc de credit aferente depozitelor bancare si conturilor curente conform IFRS. Pentru toate celelalte instrumente financiare nu exista diferente intre metoda de evaluare IFRS si metodele aplicate conform reglementarilor ASF.

Mai jos este prezentata reconcilierea dintre activul net al Fondului conform IFRS si activul net calculat in conformitate cu Prospectul de emisiune al Fondului si legislatia in vigoare.

Descriere	31 Decembrie 2023	31 Decembrie 2022
Total activ net conform IFRS	901,388,713	1,016,317,516
Total activ net conform Prospect	932,726,872	1,061,013,219
Diferenta IFRS - ASF	31,338,159	44,695,703
Numar de unitati de fond	44,833,465	52,343,257
Valoarea unitara a activului net - IFRS	20.00	19.42
Valoarea unitara a activului net - Prospect	20.80	20.27
Diferenta valoare unitara a activului net	0.80	0.85

Conform reglementarilor ASF in vigoare, respectiv a documentelor constitutive ale Fondului, valoarea unitara a activului net corespunzatoare ultimei zile a lunii reprezinta pretul de emisiune/rascumparare a unitatilor de fond pentru perioada de emisiune/rascumparare din luna urmatoare, precum si valoarea de evaluare a unitatilor de fond din luna urmatoare.

Mai jos este prezentata o reconciliere a numarului de unitati de fond in circulatie la inceputul si la sfarsitul fiecarei perioade de raportare.

Descriere	31 Decembrie 2023	31 Decembrie 2022
Sold unitati de fond la 1 ianuarie	52,343,258	79,278,152
Rascumparari si anulari de unitati de fond	-12,788,247	-35,559,684
Subscriere unitati de fond	5,278,454	8,624,790
Sold unitati de fond la 31 decembrie	44,833,465	52,343,258

Managementul capitalului

Ca urmare a capacitatii de a emite si a rascumpara unitati de fond, capitalul Fondului poate varia in functie de cererea existenta privind rascumpararile si subscrierile din Fond. Fondul nu este supus unor cerinte de capital impuse de la nivel extern si nu este supus niciunor restrictii legale cu privire la subscrierea si rascumpararea unitatilor de fond, altele decat cele incluse in prospectul Fondului.

Obiectivele Fondului privind managementul capitalului sunt urmatoarele:

- Investirea capitalului in investitii conform descrierii, expunerilor la risc si rentabilitatii asteptate prevazute in prospectul sau;
- Obtinerea celor mai bune performante posibile in functie de anticiparile sale asupra comportamentelor diferitelor pietee, dar in interesul investitorilor, va urmari sa mentina un nivel de risc acceptabil tinand cont de obiectivele de performanta si de orizontul de administrare, aplicand o politica de diversificare prudenta a activelor intre diferite categorii de active;
- Mentinerea unui nivel de lichiditate suficient pentru a acoperi cheltuielile Fondului si a raspunde cererilor de rascumparare in momentul in care acestea sunt emise; si
- Mentinerea unei dimensiuni suficiente pentru ca functionarea Fondului sa fie rentabila;

7. VENITURI DIN DOBANZI

Venituri din dobanzi din care:	31 Decembrie 2023	31 Decembrie 2022
Dobanzi conturi curente	26,738	13,234
Dobanzi depozite	40,830,964	24,030,327
Total	40,857,702	24,043,561

8. CASTIG/(PIERDERE) NET(A) PRIVIND ACTIVELE FINANCIARE DETINUTE IN VEDEREA TRANZACTIONARII SI EVALUATE LA VALOAREA JUSTA PRIN PROFIT SAU PIERDERE

In cadrul castigului net realizat este inclusa si dobanda incasata aferenta obligatiunilor, politica Fondului fiind sa recunoasca veniturile din dobanda in cadrul castigului sau pierderii din activele financiare.

Categorie	31 December 2023	31 December 2022
Castig/(Pierdere) net(a) realizata	31,973,432	23,992,717
Castig/(Pierdere) net(a) nerealizata	-22,669,365	-34,799,581
Total castig net	9,304,067	-10,806,864

9. CHELTUIELILE FONDULUI

Cheltuielile Fondului sunt reprezentate de cheltuieli cu onorariile Depozitarului si Administratorului, cheltuieli cu onorariile de intermediere si alte costuri de tranzactionare (precum comisioane datorate catre brokeri, ASF si costul auditului financiar) si alte cheltuieli generale de natura comisiunelor bancare.

Comisioane	31 Decembrie 2023	31 Decembrie 2022
Comision Depozitar	-926,409	-1,260,975
Comision de administrare	-5,984,060	-7,642,482
Total cheltuieli cu onorariile Depozitarului si Administratorului	-6,910,469	-8,903,457

Costul auditului financiar pentru exercitiul financiar incheiat la 31 decembrie 2023 si 31 decembrie 2022 a fost in suma de 833 EUR, TVA inclus (31 decembrie 2023: 4,120 lei; 31 decembrie 2022: 4,108 lei;).

10. IMPOZITUL PE PROFIT

Fondul este scutit de orice forma de impozitare in Romania.

11. MANAGEMENTUL RISCULUI FINANCIAR

11.1 Cadrul general de administrare al riscului

Nu exista nici o asigurare ca strategiile Fondului vor avea ca rezultat intotdeauna cresterea valorii activelor nete. Fondul este supus riscului; eficienta rezultatelor nu depinde numai de abilitatea investitionala a Administratorului. In conformitate cu politica de investitii si cu strategia investitionala a acestuia, Fondul are un grad de risc mediu. In anumite circumstante, riscul general al Fondului poate fi mai redus decat cel asumat in documentele constitutive. Randamentul potential al unei investitii este, de regula, direct proportional cu gradul de risc asociat acesteia.

Administratorul urmareste reducerea efectelor potential adverse, asociate acestor factori de risc, asupra performantei financiare a Fondului printr-o administrare eficienta a portofoliului de instrumente financiare in vederea atingerii obiectivelor Fondului. Obiectivul Fondului cu privire la managementul riscului este reprezentat de crearea valorii si protejarea valorii pentru investitori. Riscul este inherent activitatilor Fondului, insa este gestionat printr-un proces continuu de identificare, evaluare si monitorizare, care este supus limitelor de risc si altor controale.

Procesul de management al riscului este decisiv pentru profitabilitatea permanenta a Fondului. Fondul este expus riscului de piata (care include riscul valutar, riscul ratei dobanzii si riscul de pret), riscului de credit si riscului de lichiditate aferente instrumentelor financiare pe care le detine.

Fondul este de asemenea expus riscurilor operationale precum riscul de custodie. Riscul de custodie este riscul de pierdere a instrumentelor financiare tinute în custodie la Depozitar ca urmare a insolventei sau neglijentei Depozitarului. Deși există un cadru legal ce elimină riscul pierderii de valoare a instrumentelor financiare deținute la Depozitar, în eventualitatea insolventei Depozitarului abilitatea Fondului de a transfera activele poate fi temporar blocată.

11.2 Politica de investiții

Fondul este un fond de risc mediu, denominat în lei, destinat investitorilor cu profil conservator, care se expun mai puțin riscurilor pieței de capital. Alocarea portofoliului pe clase de active este flexibilă, astfel că, în anumite circumstanțe, riscul general al fondului poate fi mai redus decât riscul mediu. Obiectivul fondului este realizarea unor creșteri moderate în condiții de lichiditate ridicată. Politica de investiții se bazează pe efectuarea plasamentelor în condițiile menținerii unui portofoliu mixt și a unei lichidități ridicate în obligațiuni - guvernamentale, municipale, corporative etc. pe diferite maturități, certificate de trezorerie, titluri de stat. În scopul asigurării unei lichidități corespunzătoare, o parte din activele fondului va fi investită în instrumente ale pieței monetare. Fondul nu investeste în acțiuni. Pentru anul 2023 am umărit creșterea deținerilor în obligațiuni (corporative și de stat) în detrimentul depozitelor bancare.

11.3 Tehnici/instrumente folosite în administrarea portofoliului

În cadrul strategiei de administrare activă a portofoliului vor fi folosite o serie de instrumente/tehnici specifice, printre care:

- a) *Analiza condițiilor macroeconomice.* În funcție de rezultatele acestei analize se va face adaptarea structurii portofoliului de instrumente cu venit fix la starea economiei și la evoluțiile ratei de dobândă, adică orientarea spre titluri de stat în condiții de recesiune sau titluri corporative în condiții de avânt economic, sau orientarea spre titluri cu dobândă fixă în cazul unor dobânzi de piață în scădere și spre titluri cu dobândă variabilă în cazul unor dobânzi de piață în urcare;
- b) *Analiza fundamentală* analiza factorilor fundamentali ce determină valoarea unui emitent, cum ar fi profiturile viitoare estimate, politica de dividend, existența unor oportunități de investiții, calitatea managementului, situația generală a economiei și a sectorului respectiv. O formă a analizei fundamentale este analiza de credit, respectiv evaluarea capacității unui debitor de a-și onora obligațiile asumate, în principal cele legate de plată la timp a dobânzilor și rambursarea sumei datorate; și
- c) *Analiza statistică* pe baza istoricului preturilor și al volumelor tranzacționate se vor calcula indicatori ai tendințelor, dispersiilor, corelațiilor, beta etc.

11.4 Persoane responsabile cu analiza oportunităților de investiție

Analiza oportunităților de investiții are în vedere obiectivele stabilite de către Consiliul de administrație al Administratorului. Implementarea politicii de investiții aprobate de către Consiliul de Administrație și luarea deciziilor investitoriale se realizează, sub supravegherea Directorului General Adjunct cu competențe legate de activitatea investitională, de către Direcția Analiza și Management Activă.

11.5 Concentrarea excesivă a riscurilor

Concentrarea indică sensibilitatea relativă a performanței Fondului care afectează o anumită industrie și zona geografică. Concentrarile riscurilor apar atunci când mai multe instrumente financiare sau contracte sunt încheiate cu aceeași contrapartidă, sau când mai multe contrapartide sunt implicate în activități de afaceri similare sau activități din cadrul aceleiași regiuni geografice, sau au caracteristici economice similare prin care capacitatea lor de a-și îndeplini obligațiile contractuale ar fi afectată în mod similar de modificări ale condițiilor economice, politice sau de altă natură.

Concentrări ale riscului de lichiditate pot apărea ca rezultat al termenelor de rambursare a datoriilor financiare, al surselor facilitatilor de împrumut sau al dependenței de o anumită piață în care să realizeze active lichide. Concentrări ale riscului valutar pot apărea dacă Fondul are o poziție netă deschisă semnificativă într-o singură valută, sau poziții nete deschise generale în mai multe monede, care au tendința să se modifice împreună. Pentru a evita concentrările excesive ale riscurilor, politicile și procedurile Fondului includ îndrumări specifice privind concentrarea pe menținerea unui portofoliu diversificat.

In tabelul de mai jos este analizata concentrarea riscului in portofoliul instrumentelor de datorie al Fondului in functie de distributia industrialia:

Distributie pe Sector Obligatiuni

Sector	31 Decembrie 2023	31 Decembrie 2022	Pondere in portofoliu de obligatiuni 2023	Pondere in portofoliu de obligatiuni 2022
Banci si Financiar	214,371,400	271,189,819	60%	48%
Guvern si Municipal	130,880,608	232,632,463	37%	42%
Supra-national	10,693,385	56,073,066	3%	10%
Total	355,945,393	559,895,348	100%	100%

Concentrarile riscului expunerii maxime la riscul de credit

In tabelul de mai jos este analizata concentrarea riscului in portofoliul instrumentelor de datorie al Fondului in functie de distributia geografica (rezidenta contrapartidelor):

Tara	31 Decembrie 2023	31 Decembrie 2022	Pondere in portofoliu de obligatiuni 2023	Pondere in portofoliu de obligatiuni 2022
Romania	242,608,280	299,590,311	68%	53%
Italia	45,320,030	43,062,283	13%	8%
Olanda	25,399,688	34,466,728	7%	6%
SUA	18,250,014	58,070,269	5%	10%
Spania	13,673,998	17,491,946	4%	3%
Supra-national	10,693,385	56,073,066	3%	10%
Austria	0	25,710,021		5%
Franta	0	15,462,099		3%
Germania	0	9,968,625		2%
Total	355,945,395	559,895,348	100%	100%

11.6 Riscul de credit

Riscul de emitent (nesistematic) reprezinta riscul modificarii pretului unor anumite instrumente financiare datorita evolutiei unor factori specifici acestora. O forma a acestui risc este riscul de credit, reprezentand riscul ca emitentul unor obligatiuni detinute de fond sa sufere o deteriorare a capacitatii de rambursare care poate genera scaderea valorii obligatiunilor si implicit a valorii unitatii de fond.

Principala concentrare la care este expus Fondul din punct de vedere al riscului de credit provine din investitiile Fondului in obligatiunile corporative. Fondul este de asemenea expusa la riscul de credit al contrapartidei pentru soldurile de numerar si echivalente de numerar.

Riscul de credit asociat cu activitatile de plasament si de investitii este gestionat prin intermediul procedurilor de administrare a riscului de piata. Acest risc este controlat atât prin modul de selectare a partenerilor, prin monitorizarea activitatilor acestora, cât si prin monitorizarea limitelor de expunere.

Având in vedere ca, prin specificul activitatii sale, Fondul are expuneri pe valori mobiliare pe termen lung fata de o serie de entitati financiare si nonfinanciare, conducerea a urmarit si urmareste in permanenta ca nivelul riscului de credit la care se expune Fondul sa se pastreze la un nivel prudent si gestionabil.

Astfel, Fondul utilizeaza, de la caz la caz, in functie de caracteristicile debitorului/emitentului, instrumente adecvate de diminuare a riscului de credit si, totodata, urmareste in permanenta evolutia financiara a acestuia. Până in 19fferen, Fondul nu a utilizat instrumente financiare derivate de credit pentru a reduce riscul de credit 19fferent expunerii fata de vreun debitor.

Fondul investeste in instrumente de datorie cu rating de investitie ridicat.

In tabelul de mai jos este analizat portofoliul de instrumente de datorie al Fondului, in functie de categoria ratingului de credit.

Rating	31 Decembrie 2023	31 Decembrie 2022	Pondere in portofoliu de obligatiuni 2023	Pondere in portofoliu de obligatiuni 2022
BBB	292,071,446	418,442,707	82%	74%
A	42,617,397	125,990,542	12%	23%
BB	21,256,550	0	6%	
AA	0	15,462,099		3%
Total	355,945,393	559,895,348	100%	100%

Datoriile financiare sunt in legatura cu entitati pentru care nu exista rating insa ele sunt curente.

Conform politicii de investitii a Fondului Administratorul monitorizeaza riscul de credit cu periodicitate. Rezultatele sunt comunicate Consiliului de Administratie.

O variatie de +/-5% a pretului obligatiunilor detinute de Fond la 31 decembrie 2023 este echivalenta cu o apreciere/depreciere a valorii portofoliului, respectiv un impact in situatia profitului sau pierderii de +/- 17,797,270 RON, iar la 31 decembrie 2022: +/-27,994,767 RON.

Expunerea maxima la riscul de credit la data de 31 decembrie este valoarea contabila a activelor financiare prezentate mai jos:

Expunerea la Risc	31 Decembrie 2023	31 Decembrie 2022
Numerar si depozite bancare	548,066,027	458,005,717
Obligatiuni	355,945,393	559,895,348
Total	904,011,420	1,017,901,065

Atat in 2023 cat si in 2022 niciunul dintre activele financiare ale Fondului nu a fost considerat restant sau depreciat.

Riscurile legate de stadiul incipient de dezvoltare a pietei de capital din Romania - cu un grad de lichiditate redus, instrumentele financiare cotate pe piata locala de capital au volatilitate mai mare decat instrumentele similare listate pe pietele dezvoltate, putand astfel genera variatii mai mari de pret ale unitatii de fond.

11.7 Riscul valutar

Riscul valutar este riscul ca valoarea unui instrument financiar sa fluctueze din cauza modificarii cursurilor de schimb. Acest risc apare atunci cand activele sau datoriile denuminate in respectiva valuta nu sunt acoperite.

Fondul in anul 2023 detine active financiare sau datorii financiare monetare sau nemonetare exprimate in monede, altele decat RON. Astfel, valoarea activelor Fondului la 31 decembrie 2023 poate fi afectata de fluctuatii ale cursurilor de schimb, dar in 31 decembrie 2022 nu poate fi afectata deoarece nu a avut alta moneda inafara de RON . Prin urmare, Fondul in anul 2023 este supus unui risc valutar dar in 2022 nu este supus riscului valutar.

31 Decembrie 2023	RON	EUR	Total
Numerar si depozite bancare	548,061,708	4,319	548,066,027
Active financiare recunoscute la valoarea justa prin contul de profit sau pierdere	334,848,757	21,096,636	355,945,393
Alte active financiare	0	0	0

Total active financiare	882,910,465	21,100,955	904,011,420
Datorii financiare	2,538,352	0	2,538,352
Total datorii financiare	2,538,352	0	2,538,352
Pozitia valutara neta	880,372,113	21,100,955	901,473,068

11.8 Riscul ratei dobanzii

Riscul ratei dobanzii provine din posibilitatea ca valoarea justa sau fluxurile de trezorerie viitoare generate de instrumentele financiare sa fluctueze in urma modificarii ratei dobanzii de piata.

Majoritatea expunerii la riscul ratei dobanzii provine din investitiile in instrumente financiare de datorie purtatoare de dobanda si din numerar si echivalente de numerar (respectiv, depozite pe termen scurt).

In tabelul de mai jos este prezentata senzitivitatea activelor si datoriilor financiare ale Fondului la 31 decembrie 2023 fata de o modificare paralela a curbei randamentelor de +/- 50 bp pentru obligatiunile detinute pentru tranzactionare, toate celelalte variabile ramanand constante, precum si fata de o modificare a dobanzilor bonificate la depozite de +/- 50bp.

In practica, rezultatul real al tranzactiilor poate fi diferit de analiza senzitivitatii prezentata mai jos, iar diferenta ar putea fi semnificativa.

	31 decembrie 2023		31 decembrie 2022					
	+50 b.p.	-50 b.p.	+50 b.p.	-50 b.p.				
Modificare b.p.								
Creștere / (Reducere) EUR	203	-203	904	-904				
Creștere / (Reducere) RON	1,010	-1,010	4,473	-4,473				
Activele si datoriile Fondului sunt clasificate in functie de cea mai apropiata data a maturitatii sau data a cuponului pentru obligatiunile cu dobanda variabila.								
31 Decembrie 2023	0-3 luni	3-6 luni	6-12 luni	1-5 ani	>5 ani	Pierderi de credit asteptate	Fara dobanda	Total
Numerar si depozite bancare	169,501,479	159,392,168	219,676,557	0	0	-2,131,678	1,627,501	548,066,027
Active financiare detinute in vederea tranzactionarii si evaluate la valoarea justa prin profit sau pierdere	106,772,767	18,250,014	54,803,034	176,119,578	0	0	0	355,945,393
Alte active financiare	0	0	0	0	0	0	0	0
Total active financiare senzitive la dobanzi	276,274,246	177,642,182	274,479,591	176,119,578	0	-2,131,678	1,627,501	904,011,420
Datorii financiare	2,538,352	0	0	0	0	0	0	2,538,352
Total datorii financiare senzitive la dobanzi	2,538,352	0	0	0	0	0	0	2,538,352
Impact net	273,735,894	177,642,182	274,479,591	176,119,578	0	-2,131,678	1,627,501	901,473,068

31 Decembrie 2022	0-3 luni	3-6 luni	6-12 luni	1-5 ani	>5 ani	Pierderi de credit aseptate	Fara dobanda	Total
Numerar si depozite bancare	218,080,955	111,206,127	128,137,744	0	0	-305,168	886,059	458,005,717
Active financiare detinute in vederea tranzactionarii si evaluate la valoarea justa prin profit sau pierdere	98,894,189	25,870,802	109,009,600	287,834,670	38,286,087	0	0	559,895,348
Alte active financiare	0	0	0	0	0	0	0	0
Total active financiare sezitive la dobanzi	316,975,144	137,076,929	237,147,344	287,834,670	38,286,087	-305,168	886,059	1,017,901,065
Datorii financiare	1,500,803	0	0	0	0	0	0	1,500,803
Total datorii financiare sezitive la dobanzi	1,500,803	0	0	0	0	0	0	1,500,803
Impact net	315,474,341	137,076,929	237,147,344	287,834,670	38,286,087	-305,168	886,059	1,016,400,262

11.9 Riscul de lichiditate

Riscul de lichiditate este definit ca riscul ca Fondul sa intampine dificultati in respectarea obligatiilor asociate cu datoriile financiare care sunt decontate prin livrare de numerar sau a unui alt activ financiar. Expunerea la riscul de lichiditate apare din cauza posibilitatii ca Fondul sa fie nevoit sa-si achite datoriile sau sa-si rascumpere unitatile de fond mai devreme decat era preconizat.

Fondul este expus in mod regulat rascumpararilor de unitati de fond. Unitatile de fond ale Fondului sunt rascumparabile la cererea investitorului la valoarea unitara a activului net, calculata in conformitate cu Prospectul de emisiune al Fondului (a se vedea Nota 6). Conform reglementarilor ASF rascumpararile de unitati de fond pot fi platite in termen de maxim 10 zile lucratoare de la inregistrarea cererii de rascumparare.

Fondul are o politica de investitii diversifica, investitiile principale ale acestuia fiind in depozite bancare si obligatiuni care, in conditii normale de piata, sunt usor convertibile in numerar. In plus, politica Fondului este de a mentine suficient numerar si echivalente de numerar pentru a satisface cerintele de functionare normale si solicitarilor de rascumparare de unitati de fond asteptate. Politica Fondului este ca Administratorul sa monitorizeze zilnic pozitia de lichiditate a Fondului.

Datorii financiare. Grupele de scadenta se bazeaza pe perioada ramasa intre sfarsitul perioadei de raportare si data scadentei contractuale. In cazul in care contrapartida are posibilitatea alegerii datei la care se plateste suma, datoria este alocata catre termenul cel mai scurt in care Fondul poate avea obligatia de a efectua plata.

Active financiare. Analiza instrumentelor de datorii recunoscute la valoarea justa prin profit sau pierdere pe grupe de scadenta se bazeaza pe data asteptata la care aceste active vor fi realizate. Pentru alte active, analiza pe grupe de scadenta se bazeaza pe perioada ramasa de la sfarsitul perioadei de raportare la data scadentei contractuale sau, daca aceasta este anterioara, la data asteptata la care aceste active vor fi realizate si nu include fluxurile de numerar din dobanzi.

31 decembrie 2023	0-3 luni	3-6 luni	6-12 luni	1-5 ani	>5 ani	Pierderi de credit asteptate	Total
Numerar si depozite bancare	171,128,980	159,392,168	219,676,557	0	0	-2,131,678	548,066,027
Active financiare detinute in vederea tranzactionarii si evaluate la valoarea justa prin profit sau pierdere	67,388,091	18,250,014	73,267,453	190,523,284	6,516,551	0	355,945,393
Alte active financiare	0	0	0	0	0	0	0
Total active financiare	238,517,071	177,642,182	292,944,010	190,523,284	6,516,551	-2,131,678	904,011,420
Datorii financiare	2,538,352	0	0	0	0	0	2,538,352
Total datorii financiare	2,538,352	0	0	0	0	0	2,538,352
Excedent / (deficit) de lichiditate	235,978,719	177,642,182	292,944,010	190,523,284	6,516,551	-2,131,678	901,473,068
31 decembrie 2022	0-3 luni	3-6 luni	6-12 luni	1-5 ani	>5 ani	Pierderi de credit asteptate	Total
Numerar si depozite bancare	218,967,014	111,206,127	128,137,744	0	0	-305,168	458,005,717
Active financiare detinute in vederea tranzactionarii si evaluate la valoarea justa prin profit sau pierdere	56,734,089	25,870,802	109,009,600	329,447,023	38,833,834	0	559,895,348
Alte active financiare	0	0	0	0	0	0	0
Total active financiare	275,701,103	137,076,929	237,147,344	329,447,023	38,833,834	-305,168	1,017,901,065
Datorii financiare	1,500,803	0	0	0	0	0	1,500,803
Total datorii financiare	1,500,803	0	0	0	0	0	1,500,803
Excedent / (deficit) de lichiditate	274,200,300	137,076,929	237,147,344	329,447,023	38,833,834	-305,168	1,016,400,262

11.10 Managementul riscului de capital

Capitalul Fondului este reprezentat de acele unitati de fond rascumparabile. Informatii cantitative cu privire la capitalul Fondului sunt prezentate in situatia modificarilor capitalului propriu si in tabelele de la nota 6. Fluxul de trezorerie total preconizat din rascumpararea tuturor unitatilor de fond este egal cu capitalul propriu al Fondului. Valoarea activului net atribuibil investitorilor se schimba zilnic datorita noilor subscrieri si rascumparari de unitati de fond precum si ca urmare a performantelor inregistrate de Fond. Obiectivele Fondului in ceea ce priveste managementul capitalului presupun asigurarea continuitatii activitatii astfel incat randamentele obtinute de investitori sa fie mentinute sau imbunatite. Fondul monitorizeaza cu regularitate volumul rascumpararilor efectuate de catre investitori astfel incat sa dispuna de lichiditati.

11.11 Evaluarea la valoarea justa a instrumentelor financiare

Valoarea justa a activelor si datoriilor financiare care sunt tranzactionate pe piete active se bazeaza pe preturile cotate pe piata sau pe preturile cotate de intermediari de la data inchiderii. O piata activa este o piata pe care au loc tranzactii cu o frecventa suficienta astfel incat informatiile privind preturile sa fie actualizate.

Pentru toate celelalte instrumente financiare, Fondul determina valoarea justa folosind tehnici de evaluare. Tehnicile de evaluare includ valoarea neta prezenta si modelele fluxurilor de numerar actualizate, comparatia cu instrumente similare pentru care exista preturi de piata observabile si alte tehnici de evaluare.

Valoarea justa a instrumentelor financiare care nu sunt tranzactionate pe o piata activa este determinata folosind tehnicile de evaluare descrise in politica contabila. Pentru instrumente financiare rar tranzactionate si pentru care nu exista o transparenta a preturilor, valoarea justa este mai putin obiectiva si este determinata folosind diverse nivele de estimari privind gradul de lichiditate, gradul de concentrare, incertitudinea factorilor de piata, ipoteze de pret si alte riscuri care afecteaza instrumentul financiar respectiv.

Ipotezele si datele folosite in tehnicile de evaluare pot include rate de dobanda fara risc si rata de referinta, ecarturi de credit si alte prime folosite pentru estimarea ratelor de actualizare, randamente ale obligatiunilor si capitalului, cursuri de schimb valutar, indici si volatilitati si corelatii previzionate. Scopul tehnicilor de evaluare este de a determina valoarea justa care sa reflecte pretul instrumentelor financiare la data raportarii, pret care ar fi determinat in conditii obiective de catre participantii la piata.

Fondul utilizeaza metoda de evaluare folosind preturi MID pentru instrumentele financiare cu venit fix.

Instrumentele financiare sunt incadrate pe trei nivele:

- Nivelul 1 - Include instrumente cotate pe piete active pentru active sau datorii identice. Preturile cotate trebuie sa fie disponibile imediat si cu o regularitate suficienta, fiind determinate de o piata/index activ, reprezentand tranzactii actuale, efectuate in conditii normale de piata.

- Nivelul 2 - Include instrumente financiare evaluate printr-o tehnica de evaluare, unde toate intrarile importante folosite in modelul de evaluare pot fi observabile pentru un activ sau o datorie, fie direct (ex: preturi), fie indirect (adica derivate din preturi);

- Nivelul 3 - Instrumente financiare evaluate printr-o tehnica de evaluare unde intrarile importante nu sunt observabile pe piata (intrari neobservabile).

Pe Nivelul 1 se incadreaza instrumentele financiare care au piata activa, sau instrumentele financiare care au pret MID/BVAL. Pe Nivelul 2 se incadreaza instrumentele financiare care nu au piata activa, inclusiv se incadreaza instrumentele financiare la care valoarea justa se determina intern prin conventia bazata pe ratingurile emitentilor, asa cum este prezentata mai jos, respectiv si instrumentele cu preturi de evaluare diseminate de intermediari. Pe Nivelul 3 se incadreaza toate instrumentele financiare pentru care nu exista date observabile.

Fondul foloseste modele de evaluare recunoscute pentru a determina valoarea justa a instrumentelor financiare simple care folosesc doar date observabile de piata si solicita foarte putine estimari si analize din partea conducerii (de exemplu instrumente care sunt evaluate pe baza preturilor cotate pentru instrumente asemanatoare si pentru care nu sunt necesare ajustari bazate pe date neobservabile sau pe estimari pentru a reflecta diferenta dintre cele doua instrumente).

Preturile observabile si parametrii de intrare in model sunt, de obicei, disponibili pe piata pentru aceste tipuri instrumente. Disponibilitatea acestora reduce necesitatea estimarilor si analizelor din partea conducerii si incertitudinea asociata determinarii valorii juste. Gradul de disponibilitate a preturilor de piata observabile si a datelor de intrare variaza in functie de produse si piete si este supus schimbarilor care decurg din evenimente specifice si din conditiile generate ale pietelor financiare.

La determinarea valorii juste a obligatiunilor fara pret MID/BVAL sau fara pret relevant pe bursele reglementate sau fara pret furnizat de emitent/intermediar, este utilizat urmatorul model de evaluare, conform prezentarii de mai jos. Modelul intern de evaluare presupune determinarea unor yield-uri in functie de clasele de rating. Yield-urile pentru instrumente financiare in RON sunt obtinute prin adaugarea punctelor de swap EUR/RON la nivelul yield-urilor in EUR, pe maturitatile si rating-urile echivalente respective. Yield-urile pentru instrumente financiare in EUR nu mai necesita niciun alt rationament aditionale. Pentru obligatiunile de tip CLN/ALN in EUR, RON sau USD, se utilizeaza direct preturile furnizate de intermediari, in speta emitentii acestora.

Descrierea detaliata a modelului financiar utilizat

Modelul se bazeaza pe ipoteze si date de intrare obiective, ancorate in practicile din industria financiara. Pentru a determina randamentele (yield-uri) juste pe RON sau EUR care vor sta la baza actualizarii fluxurilor de numerar (cash-flow-urilor) generate de o obligatiune, si implicit la cuantificarea valorii potentiale de piata a acesteia, se utilizeaza la baza curbe de dobanzi pe EUR, cu maturitati intre 6 luni/1 an si 10 ani (sau peste 10 ani, acolo unde este cazul).

Randamentele pe EUR sunt extrase din indici compoziti de obligatiuni, calculati si diseminati de Bloomberg, si in care sunt inclusi diversi emitenti Europeni.

Randamentele pe euro sunt extrase din benchmark-uri sectoriale de bonduri denumite in euro (acolo unde este posibila asignarea sectoriala a unui ISIN din portofolii Fonduri pe un benchmark yield sectorial specific just), sau din indici corporate sau compoziti generali de obligatiuni, calculati si diseminati de Bloomberg, si in care sunt inclusi diversi emitenti cu lichiditate de piata adecvata (daca nu exista calculat un benchmark yield sectorial particular pentru un ISIN).

Se pot folosi, de exemplu, 5 astfel de indici compoziti generali (EURO Corporate AA Curve, EURO Corporate A Curve, EURO Composite BBB Curve, EURO Composite BB Curve, EURO Composite B Curve), defalcati in functie de clase de rating.

Metologia updat-ata incepand cu anul fiscal 2023, numita si Generic Curve Approach, se bazeaza pe un benchmark yield curve care tine cont de sectorul de activitate a emitentului si rating-ul acestuia. Dupa selectarea benchmark-ului se aplica aceeasi metodologie ca si in varianta anterioara anului fiscal 2023 (Composite Curves) pentru diferentele provenite din valuta, maturitate sau senioritate.

Pe structura portofoliilor de obligatiuni din anul fiscal 2023, se pot folosi, de exemplu, 4 astfel de indici compoziti sectoriali (EURO Banks A Curve, EURO Banks BBB Curve, EURO Financials BB Curve, EURO Sovereign & Agencies BBB Curve), defalcati in functie de clase de rating, si asignati ISIN-urilor de obligatiuni financiar-bancare sau guvernamentale/agentii/municipalitati.

Randamentele finale pe RON se obtin prin adaugarea, la nivelul nominal al randamentelor pe euro-bonduri, a diferentialelor de dobanzi existente intre cele doua monede - pe maturitatile si ratingurile echivalente respective.

Acest diferential de dobanzi poate fi cuantificat si prin ratele de swap EUR-RON (cross-currency swap), prin care se realizeaza conversia unor fluxuri de numerar din euro in fluxuri de numerar in lei.

In generarea curbei de dobanzi pe RON se considera cazul cel mai simplist, respectiv cel mai apropiat timp pana la scadenta al fiecarei obligatiuni, cu rotunjiri.

Randamentele finale pe EUR se obtin direct, prin echivalarea emitentului obligatiunii cu sectorul, clasa de rating si maturitatea eligibile corespunzatoare.

Preturile afisate sunt cele clean, fara contabilizarea cupoanelor, si calculate functie de data decontarii, maturitate, cupon, yield, frecventa cupon sau conventie day count.

Preturile pentru obligatiuni (instrumente financiare cu venit fix) care nu au pret MID/BVAL mai mare sau egal cu nivelul de relevanta acceptat se obtine prin aplicarea, in ordinea enumerata, a regulilor de mai jos:

- Pentru obligatiunile care au pret MID/BVAL sub nivelul acceptat, se foloseste pretul MID, daca acesta este diseminat; Pentru anul fiscal 2023, valoarea minima a indicatorului BVAL Score pentru care un pret furnizat de Bloomberg este considerat ca fiind relevant in evaluarea instrumentelor cu venit fix din portofoliul fondurilor de investitii administrate de BT Asset Management SAI este 8 (inclusiv).

- Pentru obligatiunile care nu au pret MID dar au pret, nu mai vechi de 30 de zile, furnizat de piata reglementata, se foloseste pretul de pe piata reglementata;

- Pentru obligatiunile pentru care niciuna dintre regulile de mai sus nu este respectata, dar au pret furnizat de intermediar/emitent, se foloseste in evaluarea valorii juste pretul oferit, dupa caz, de intermediar/emitent;

si

- Pentru restul obligatiunilor pentru care niciuna dintre regulile de mai sus nu este respectata, se foloseste in evaluarea valorii juste pretul obtinut prin modelul intern agreat.

O analiza a activelor financiare recunoscute la valoarea justa conform metodei de evaluare este prezentata in tabelul de mai jos:

31 decembrie 2023	Nivel 1	Nivel 2	Nivel 3	Total
Active financiare detinute in vederea tranzactionarii si evaluate la valoarea justa prin profit sau pierdere, din care:	92,136,641	263,808,752	0	355,945.393
Actiuni	0	0	0	0
Obligatiuni	92,136,641	263,808,752	0	355,945.393
Unitati de fond	0	0	0	0

31 decembrie 2022	Nivel 1	Nivel 2	Nivel 3	Total
Active financiare detinute in vederea tranzactionarii si evaluate la valoarea justa prin profit sau pierdere, din care:	46,592,529	513,302,819	0	559,895,348
Actiuni	0	0	0	0
Obligatiuni	46,592,529	513,302,819	0	559,895,348
Unitati de fond	0	0	0	0

Tabelul urmatoar rezuma valorile juste ale acelor active si datorii financiare care nu sunt prezentate la valoarea justa in situatia pozitiei financiare a Fondului. Fondul estimeaza pentru creante si datorii financiare ca valoarea lor contabila este egala cu valoarea justa.

In situatia in care valorile juste ale instrumentelor de capital si celor de datorie purtatoare de dobanda care sunt listate la data raportarii, se bazeaza pe preturile de piata cotate fara nici o deductie pentru costuri aferente tranzactiei, instrumentele sunt incluse in nivelul 1 al ierarhiei.

31 Decembrie 2023	Nivel 2	Nivel 3	Total
Numerar si depozite bancare	548,066,027	0	548,066,027
Total active financiare	548,066,027	0	548,066,027
Datorii financiare	0	2,538,352	2,538,352
Total datorii financiare	0	2,538,352	2,538,352

31 Decembrie 2022	Nivel 2	Nivel 3	Total
Numerar si depozite bancare	458,005,717	0	458,005,717
Total active financiare	458,005,717	0	458,005,717
Datorii financiare	0	1,500,803	1,500,803
Total datorii financiare	0	1,500,803	1,500,803

12.REMUNERAREA PERSONALULUI ADMINISTRATORULUI

In anul 2016, Administratorul a implementat Politica de remunerare, conforma cu prevederile Legii 74/2015 a OUG 32/2012 si a Ghidurilor ESMA privind politicile solide de remunerare în conformitate cu Directiva OPCVM si DAFIA, fiind armonizata si la cerintele politicii Grupului Banca Transilvania. Prevederile Politicii de remunerare a Administratorului (acordarea a minim 50% din remuneratia variabila in unitati de fond ale fondurilor administrate) care deriva exclusiv din cerintele legale specifice (Legea nr. 74/2015, OUG32/2012, Ghiduri ESMA privind politicile solide de remunerare în conformitate cu Directiva OPCVM si DAFIA) - sunt aplicabile incepand cu remuneratia variabila aferenta anului 2017.

Fondul nu plateste comisioane de performanta salariatilor BT Asset Management SAI. Quantumul total al remuneratiilor pentru exercitiul financiar 2023, defalcat in remuneratii fixe si remuneratii variabile, platite de Administrator personalului sau si numarul beneficiarilor este prezentata in cele ce urmeaza:

Indicatori/sume brute	Sume aferente activității desfășurate în anul supus raportării (n) (lei)	Sume plătite efectiv în cursul anului supus raportării (n) (lei)	Sume de plătit în cursul anului de transmitere a raportării (n+1) sau amânate* (lei)	Număr beneficiari
1. Remuneratii acordate întregului personal SAI/AFIA	7,634,737	8,804,744	116,134	51

(inclusiv funcțiile externalizate)				
Remunerații fixe	7,162,289	7,162,289		51
Remunerații variabile exceptând comisioanele de performanță , din care:	472,448	1,642,455		39
numerar	374,151	1,033,153		39
alte forme (unitati de fond, avantaj salarial in natura)	98,297	609,302	116,134	18
Remunerații variabile reprezentând comisioane de performanță	0	0		0
2. Remunerații acordate personalului identificat al SAI/AFLA** (inclusiv funcțiile externalizate)	4,801,549	5,706,382	116,134	20
A. Membri CA/CS, din care	166,726	166,726		4
Remunerații fixe	166,726	166,726		4
Remunerații variabile exceptând comisioanele de performanță , din care:	0	0		0
- numerar	0	0		0
alte forme (cu indicarea separată a fiecărei categorii)	0	0		0
Remunerații variabile reprezentând comisioane de performanță	0	0		0
B. Directori/membri Directorat, din care:	1,384,964	1,784,099	116,134	3
Remunerații fixe	1,284,008	1,284,008		3
Remunerații variabile exceptând comisioanele de performanță , din care:	100,956	500,091	116,134	3
- numerar	2,659	251,375		3
alte forme (unitati de fond, avantaj salarial in natura)	98,297	248,716	116,134	3
Remunerații variabile reprezentând comisioane de performanță	0	0		0

Indicatori/sume brute	Sume aferente activității desfășurate în anul supus raportării (n) (lei)	Sume plătite efectiv în cursul anului supus raportării (n) (lei)	Sume de plătit în cursul anului de transmitere a raportării (n+1) sau amânate* (lei)	Număr beneficiari
C. Funcții cu atribuții de control (cu indicarea expresă a tuturor funcțiilor incluse în această categorie) ***	1,119,912	1,297,064		5
Remunerații fixe	1,037,213	1,037,213		5
Remunerații variabile exceptând comisioanele de performanță , din care:	82,699	259,851		4
- numerar	82,699	152,606		4
alte forme (unitati de fond)	0	107,245		4

Remunerații variabile reprezentând comisioane de performanță	0	0	0
D. Alte funcții decât cele indicate la lit. A-C de mai sus, incluse în categoria personalului identificat (cu indicarea expresă a tuturor funcțiilor incluse în această categorie)****	2,129,947	2,458,493	8
Remunerații fixe	1,982,809	1,982,809	8
Remunerații variabile exceptând comisioanele de performanță , din care:			
- numerar	147,138	475,684	8
- alte forme (unitati de fond)	147,138	273,256	8
Remunerații variabile reprezentând comisioane de performanță.	0	202,428	8
	0	0	0

Funcțiile cu atribuții de control, prezentate în secțiunea C de mai sus, sunt:

- ✓ Director economic
- ✓ Ofiter de conformitate
- ✓ Administrator risc
- ✓ Auditor intern

Alte funcții decât cele indicate la lit. A-C de mai sus, incluse în categoria personalului identificat, prezentate în secțiunea D de mai sus, sunt:

- ✓ Director marketing si vanzari
- ✓ Director analiza si management active
- ✓ Director directie operatiuni
- ✓ Director dezvoltare digitala
- ✓ Manager tehnologia informatiilor si comunicatii
- ✓ Manager fond

Politica de remunerare a BT Asset Management SAI S.A. este elaborată având ca obiective principale reglementarea principiilor ce guvernează remunerarea angajaților societății, inclusiv pentru acele categorii de personal ale căror activități profesionale au un impact semnificativ asupra profilului de risc al societății sau al fondurilor de investiții administrate, respectiv aplicarea unor practici de remunerare care promovează și sunt compatibile cu o administrare solidă și eficace a riscurilor, care nu încurajează asumarea unor riscuri excesive, care nu sunt incompatibile cu prevederile documentelor constitutive ale fondurilor de investiții administrate și nu afectează obligația societății de acțiunea în interesul investitorilor acestora.

Principiile Politicii de remunerare sunt revizuite, analizate și avizate cel puțin anual de către Comitetul de Remunerare și Nominalizare, asigurându-se astfel că acestea (i)previn acordarea de stimulente care ar putea conduce la o asumare excesivă a riscurilor respectiv (ii)corespund cu strategia de afaceri, obiectivele, valorile și interesele pe termen lung ale BT Asset Management SAI S.A și ale Grupului Financiar Banca Transilvania.

Comitetul de Remunerare și Nominalizare este numit de către Consiliul de Administrație al BT Asset Management SAI S.A și este format din minim 3 membri neexecutivi ai structurii de conducere ai societății.

Modificarea Politicii de remunerare se efectuează cu respectarea principiilor ce derivă din apartenența la Grupul Financiar Banca Transilvania și este aprobată de către Consiliul de Administrație al societății.

Criteriile¹ în baza cărora se efectuează evaluarea acordării de prime periodice (performanța anuală, performanța pe termen scurt, proiecte speciale) sunt, de asemenea, revizuite și aprobate anual de către Comitetul de Remunerare și Nominalizare.

Anual sunt aprobate criteriile cantitative/calitative astfel:

- ✓ criteriile de performanță pe termen scurt - de către Comitetul de Remunerare și Nominalizare ;
- ✓ criteriile colective de performanță anuală a Conducerii executive – de către Consiliul de Administrație
- ✓ criteriile colective de performanță anuală a celorlalți angajați – de către Comitetul de Remunerare și Nominalizare ;

Politicile și practicile de remunerare se aplică tuturor angajaților BT Asset Management SAI S.A.

Remunerația anuală a angajaților BT Asset Management SAI S.A. are două componente:

- ✓ componenta fixă : salariul de bază, indemnizațiile, tichete de masă acordate conform prevederilor legale și ale Contractului Colectiv de Munca, prima de vacanță (o singură dată pe an), pensie² facultativă privată (pilon III), asigurare medicala în funcție de opțiunea angajaților³

- ✓ componenta variabilă, structurată astfel:
 - ✓ *Componenta variabilă standard*
 - ✓ *Prime anuale de performanță*
 - ✓ *Prime periodice pentru atingerea/depășirea obiectivelor pe termen scurt*
 - ✓ *Prime pentru proiecte speciale*
 - ✓ *Componenta variabilă extraordinară*

În cadrul ședințelor desfășurate în cursul anului 2023, Comitetul de Remunerare și Nominalizare a analizat și avizat Politica de remunerare, în versiunile modificate / actualizate în cursul anului 2023. Modificările intervenite în cursul anului 2023 au vizat alinierea la prevederile de Grup.

Sumarul Politicii de remunerare este publicat pe pagina de internet a BT Asset Management SAI S.A.

Pe parcursul anului 2023, Comitetul de Remunerare și Nominalizare nu a sesizat nereguli în elaborarea sau aplicarea Politicii de remunerare în cadrul BT Asset Management SAI S.A.

Ca urmare a apartenenței la Grup, punerea în aplicare a Politicii de remunerare a BT Asset Management SAI S.A. face obiectul anual, unei evaluări independente din partea Direcției de Audit a Băncii Transilvania.

13. INFORMATII PRIVIND DEPOZITARUL

Depozitarul Fondului este BRD-Groupe Societe Generale SA („Depozitarul). Nu sunt transferate responsabilitati de depozitare catre alti subdepozitari. Depozitarul desfasoara atributiile obisnuite legate custodie si depozitare de unitati de fond conform reglementarilor in vigoare. In afara de activitatea de depozitare, fiind banca comerciala, Depozitarul efectueaza in mod curent intreaga gama de operatiuni bancare pentru care a obtinut autorizatia Bancii Nationale a Romaniei.

Comisionul incasat de catre Depozitar pentru serviciile (depozitare, custodie, procesare transfer valori mobiliare etc.) prestate pentru Fond in baza contractului de depozitare este structurat si calculat conform grilei stabilite prin

¹ Începând din anul 2018, acestea sunt notificate Autorității de Supraveghere Financiară

² Pensia facultativă privată a fost acordată începând cu anul 2017

³ Începând cu luna decembrie 2020

contractul de depozitare al Fondului si este de maxim 0.1% pe luna aplicat la media lunara a valorii activelor nete ale Fondului.

Comisionul platit Depozitarului pentru serviciile prestate se efectueaza lunar, la inceputul lunii urmatoare celei pentru care se cuvine comisionul. Onorariile Depozitarului pentru exercitiul financiar 2023 s-au ridicat la suma de 926,409 RON(2022: 1,260,975 RON).

Onorariile Depozitarului de plata la 31 decembrie 2023 insumeaza 55,260 RON (2022: 63,506 RON).

14. INFORMATII PRIVIND PARTILE AFILIATE

O entitate este considerata parte afiliata daca acea entitate are abilitatea de a controla cealalta entitate sau daca exercita o influenta semnificativa asupra celeilalte parti in ceea ce priveste luarea de decizii financiare sau operationale.

a)Societatea de Administrare a Fondului

Societatea de administrare a Fondului este BT Asset Management SAI SA („Administratorul). Administratorul, conform prospectului Fondului, are dreptul la comisioane (onorarii) de administrare pentru serviciile prestate de maxim 0.2% pe luna aplicat la media lunara a valorii activelor nete ale Fondului, valoarea curenta a acestuia fiind de 0.05%.

Cheltuiala cu comisionul lunar, inregistrata in 2023 si in 2022 este prezentata in nota 9.

Comisionul de administrare se plateste lunar, la inceputul lunii urmatoare celei pentru care se cuvine comisionul. Comisioanele de administrare de plata la 31 decembrie 2023 insumeaza 464,373 RON (31 decembrie 2022: 533,667 RON).

b)Parintele final al Societatii de Administrare a Fondului

Parintele final al BT Asset Management SAI SA este Banca Transilvania - a se vedea nota 3 pentru prezentarea soldurilor inregistrate cu banca la 31 decembrie 2023, respectiv 31 decembrie 2022.

15. EVENIMENTE ULTERIOARE

Nu s-au inregistrat evenimente semnificative ulterioare datei de 31.12.2023.

Situatiile financiare au fost aprobate de Consiliul de Administratie in data de 26.04.2024 si au fost semnate de:

Presedintele Consiliului de Administratie
RUNCAN Luminita Delia

Director Economic
VUSCAN Adrian Radu

BT Obligatiuni
Raport
anual
2023



BT Asset Management S.A.I.[®]
Grupul Financiar Banca Transilvania

Prezentare BT Obligațiuni

Fondurile deschise de investiții reprezintă o modalitate eficientă de plasare a sumelor disponibile, fiind accesibile oricărei persoane fizice sau juridice. Aceste fonduri colectează sume de la clienți și investesc în diverse instrumente financiare cum ar fi: acțiuni, obligațiuni, depozite sau certificate de trezorerie.

Fondurile deschise de investiții dețin o importanță majoră în economia țărilor dezvoltate, în special în America de Nord și Europa de Vest. Cu toate acestea, Europa Centrală și de Est înregistrează creșteri semnificative ale activelor aflate sub administrare și implică o creștere a rolului fondurilor de investiții în dezvoltarea economică.

Prezentul Raport prezintă situația Fondului deschis de investiții BT Obligațiuni („Fondul” sau „BT Obligațiuni”) la 31 decembrie 2023 și evoluția acestuia în decursul anului 2023. BT Obligațiuni, administrat de către BT Asset Management SAI este un fond deschis de investiții înființat prin Contractul de Societate Civilă din data de 28 Martie 2008 și are o durată nelimitată. Fondul este deschis în mod nediscriminatoriu tuturor persoanelor fizice și juridice române și străine. Persoanele interesate devin investitori ai Fondului BT Obligațiuni după ce au luat la cunoștință de conținutul Prospectului de Emisiune, au fost de acord cu acesta și au achitat contravaloarea unităților de fond.

Fondul deschis de investiții BT Obligațiuni, autorizat de către Comisia Națională a Valorilor Mobiliare (denumită și CNVM) – actualmente Autoritatea de Supraveghere Financiară (denumită și ASF) prin decizia nr. 1235/10.06.2008, este înscris în Registrul ASF/CNVM cu numărul CSC06FDIR/120051 din 10.06.2008 și este administrat de societatea BT Asset Management SAI S.A. („Administrator”) – societate de administrare a investițiilor autorizată de CNVM prin decizia nr. 903/29.03.2005, număr de înregistrare în Registrul ASF/CNVM PJR05SAIR/120016 din 29.03.2005, respectiv autorizată în calitate de Administrator de Fonduri de Investiții Alternative prin Autorizația ASF nr. 30/01.02.2018, fiind înscrisă în Registrul ASF în această calitate cu numărul PJR07¹AFIAA/120003/01.02.2018.

Fondul deschis de investiții BT Obligațiuni este operațional începând cu data de 15 august 2008. Depozitarul activelor Fondului este societatea BRD-Groupe Societe Generale autorizată de către CNVM prin Decizia nr. 4338/09.12.2003, număr de înregistrare în Registrul ASF/CNVM PJR10DEPR/400007.

În afara societății de administrare BT Asset Management SAI, care efectuează distribuția unităților de fond la sediul propriu, unitățile de fond ale BT Obligațiuni mai sunt distribuite prin sucursalele și agențiile Băncii Transilvania și prin intermediul platformelor de Internet Banking ale acesteia.

Scopul constituirii Fondului este acela al mobilizării resurselor financiare disponibile de la persoane fizice și juridice printr-o ofertă publică continuă de unități de fond și investirea acestor resurse preponderent în obligațiuni guvernamentale, municipale sau corporative pe diferite maturități, tranzacționate sau nu pe o piață reglementată, certificate de trezorerie, titluri de stat, contracte repo având ca suport astfel de active, și depozite bancare pe principiul administrării prudentiale, a diversificării și diminuării riscului, conform normelor ASF și a politicii de investiții a Fondului.

Fondul este administrat activ, dar fără a fi administrat activ în raport cu un indice de referință.

BT Obligatiuni este autorizat să investească, pe principiul dispersiei riscului, până la 100% din activele sale în valori mobiliare și instrumente ale pieței monetare emise sau garantate de autoritatea publică centrală din România.

Pentru o bună fructificare a investițiilor realizate, se recomandă plasarea capitalurilor disponibile pe o perioadă de minim 3 ani de zile. BT Obligatiuni permite, prin strategiile de investiții aplicate, reducerea riscului și maximizarea profitului aferent clienților noștri. Cu toate acestea însă, nu există nici o asigurare că strategiile aplicate vor avea întotdeauna ca rezultat creșterea valorii activelor nete ale Fondului.

La achiziția unităților de fond, prețul de emisiune va fi plătit integral de către investitor. O persoană care a cumpărat unități de fond devine investitor al Fondului în ziua lucrătoare următoare celei în care s-a făcut creditarea contului Fondului, iar prețul de emisiune luat în calcul este cel calculat pe baza activelor din ziua în care s-a făcut creditarea contului Fondului.

Procedura de subscriere nu se comisionază. Investitorii Fondului au libertatea de a se retrage la orice moment doresc, aceștia pot răscumpăra orice număr de unități de fond din cele deținute. Prețul de răscumpărare este prețul valabil pentru data depunerii cererii de răscumpărare și este format din valoarea unitară a activului net calculat de BT Asset Management SAI și certificat de Depozitar, pe baza activelor nete din ziua în care s-a înregistrat cererea de răscumpărare, din care se scad orice alte taxe legale. La răscumpărarea unităților de fond nu se percepe comision.

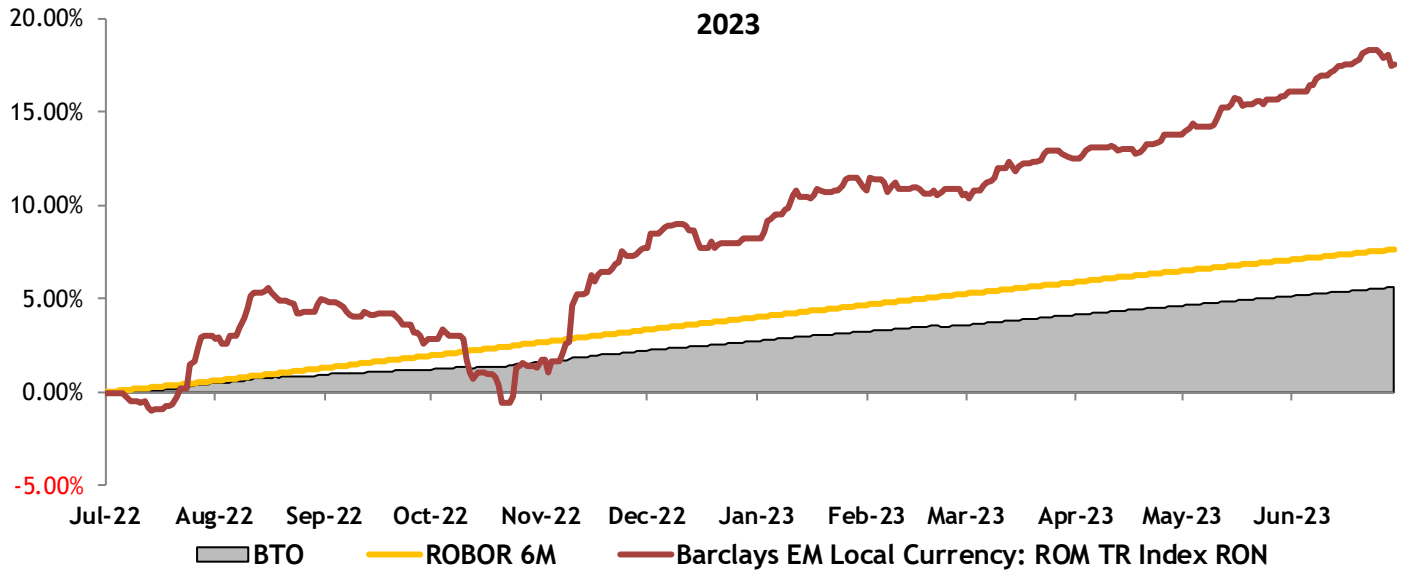
Randamentele trecute ale BT Obligatiuni, evidențiate în continuarea prezentului material, nu reprezintă o garanție a câștigurilor viitoare.

Obiectivele BT Obligatiuni

În conformitate cu prospectul de emisiune, Fondul are ca obiectiv principal atragerea resurselor financiare disponibile de la persoane fizice și juridice printr-o ofertă publică continuă de unități de fond și investirea acestor resurse preponderent în obligațiuni pe diverse maturități, depozite bancare, pe principiul administrării prudentiale, a diversificării și diminuării riscului, conform reglementărilor ASF și a politicii de investiții a Fondului.

Obiectivele Fondului sunt concretizate în obținerea unei creșteri moderate, în condiții de lichiditate sporită. Ca termen de comparație sunt utilizați: randamentul unui depozit capitalizat la dobânda interbancară (ROBOR) la 6 luni, respectiv indicele de obligațiuni suverane locale Barclays EM Local Currency Total Return RON (benchmark pentru performanța prețurilor tilurilor de stat în lei, pe diferite maturități – în medie, 4-5 ani). Din graficul de mai jos se observă performanța unităților de fond BT Obligatiuni care, în decursul anului 2023, au înregistrat un avans de 2.63%; prin comparație randamentul rezultat în urma unor plasamente la dobânda interbancară pe 6 luni capitalizată a fost de 6.83%, iar creșterea indicelui de referință a fost de 14.69%.

Performanța BT Obligatiuni (BTO) comparată cu randamentul unui depozit capitalizat la dobânda interbancară (ROBOR) la 6 luni și indicele Barclays EM Romania RON, în 2023



Strategia urmată de BT Asset Management SAI pentru atingerea obiectivelor Fondului

Scopul BT Obligatiuni este de a investi sumele atrase de la clienți, cu scopul obținerii unor randamente peste media dobânzilor oferite la depozite bancare. În 2023, Banca Națională a României a majorat dobânda de politică monetară de 8 ori consecutiv de la 1.75% la 7.00%. Dobânzile la depozitele interbancare (ROBOR 6M) s-au majorat de la 3.0%/an la 7.65%/an.

Strategia noastră în această perioadă a constat în extinderea maturităților la depozitele constituite, pentru a beneficia de dobânzi ridicate pentru o perioadă mai lungă de timp, dar și în căutarea de noi oportunități pe piețele de obligațiuni.

BT Obligatiuni se dorește a fi un instrument eficient de economisire, care oferă o serie de avantaje în comparație cu depozitele bancare oferite de bănci:

- sumele plasate în depozite bancare constituite în numele Fondului fiind mai mari, dobânzile obținute sunt negociate, fiind astfel peste media randamentelor accesibile clienților noștri dacă s-ar adresa individual unei bănci;
- depozitele sunt constituite pe maturități diferite, uzual 1-6 luni, în funcție de ofertele obținute din piață și așteptările administratorului de portofoliu cu privire la evoluția dobânzilor bancare, asigurând astfel o alocare dinamică a sumelor investite pe maturitățile care sunt așteptate să ofere cele mai bune randamente;
- spre deosebire de un depozit la termen, care presupune în cele mai multe cazuri penalizări pentru lichidări înainte de scadență, investiția în unități de fond BT Obligatiuni poate fi lichidată la orice moment, fără costuri suplimentare asigurând astfel un grad de lichiditate crescută;
- dobânzile aferente depozitelor constituite sunt alocate Fondului zilnic, asigurând astfel un randament competitiv indiferent de momentul la care un client hotărăște răscumpărarea unităților de fond;
- randamentele oferite de obligațiunile corporative, municipale sau de stat în care sunt investite o parte din

sumele atrase de Fond sunt uzual mai mari decât cele oferite la depozite bancare, adăgând un plus de randament unității de fond BT Obligațiuni; este important de menționat aici că, datorită mecanismelor specifice pieței de obligațiuni, acestea pot aduce un grad de volatilitate unității de fond, cu creșteri în perioada încasării cupoanelor aferente acestor emisiuni.

Principalele dezavantaje ale investiției în BT Obligațiuni sunt:

- sumele plasate în fondul de investiții nu sunt garantate de Fondul de Compensare al Investitorilor
- plasamentele în obligațiuni sunt expuse riscului de credit

La sfârșitul perioadei de raportare (31 decembrie 2023), portofoliul Fondului era format din obligațiuni și depozite bancare, lista primilor 10 emitenți fiind prezentată mai jos:

Top 10 dețineri de obligațiuni la 31 decembrie 2023

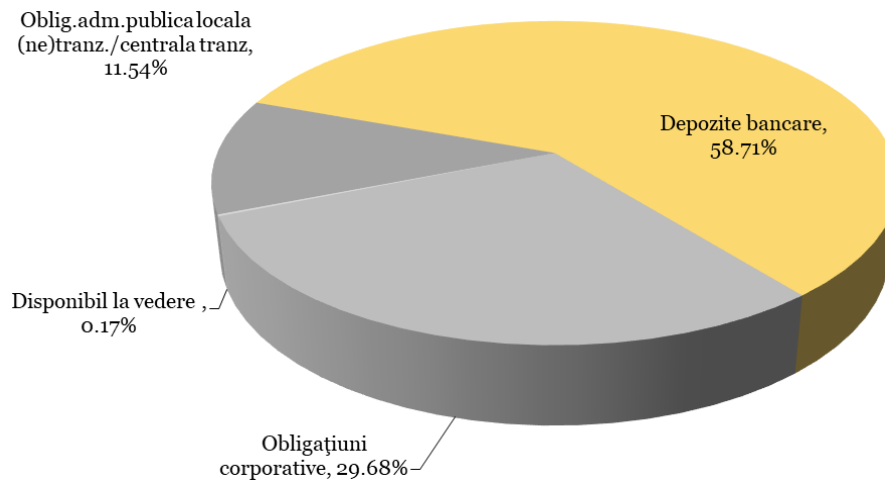
Emitent	Simbol	Numar	Valoare actualizata (lei)	Pondere in activ
Ministerul Finantelor Publice	RO01NZFW1VW3	395,255	40,425,790	4.33%
Municipiul Bucuresti	ROPMBUDBL046	3,456	35,725,409	3.82%
BCR	ROEAZVK5DFP8	64	32,074,842	3.43%
Raiffeisen Bank SA	XS2339508587	58	31,045,649	3.32%
Ministerul Finantelor Publice	ROL2HKIVYIW5	299,179	30,650,305	3.28%
Intesa Sanpaolo SPA	XS1937746011	40	21,229,918	2.27%
CEC Bank	XS2574275280	40	4,240,871	2.26%
Unicredit Bank	ROUCTBDBC048	1,800	18,638,827	1.99%
Citigroup G.M.H. Inc	XS2410432152	35	18,396,995	1.97%
ING Bank NV	XS2170120401	15,000	15,755,688	1.69%
			248,184,292	28.37%

Portofoliul de depozite bancare la 31 decembrie 2023

Banca	Maturitate medie (nr. zile)	Suma medie/depozit (lei)	Suma totala plasata (lei)	Valoare actualizata (lei)	Pondere in activ
Banca Transilvania	151	8,250,000	132,000,000	135,978,492	14.55%
CEC Bank	204	8,485,160	84,851,597	86,513,511	9.26%
Alpha Bank	203	8,138,672	73,248,044	75,522,433	8.08%
Patria Bank	152	8,107,752	64,862,014	67,626,100	7.24%
First Bank	86	7,688,112	53,816,783	57,180,046	6.12%
Garanti Bank	307	8,000,000	40,000,000	40,237,633	4.31%
Vista Bank	209	7,930,166	23,790,498	24,500,074	2.62%
ProCredit Bank	49	9,257,374	18,514,749	19,958,593	2.14%
Libra Internet Bank	55	9,000,000	18,000,000	19,220,712	2.06%
Intesa Sanpaolo Bank	39	10,500,000	10,500,000	11,355,750	1.22%
BRD-Groupe Societe Generale	5	5,235,000	10,470,000	10,476,859	1.12%
			530,053,685	548,570,203	58.71%

Și în viitor, activele Fondului vor fi alocate în funcție de oportunitățile din piață și în urma unei analize riguroase a acestora, pentru a obține o rentabilitate cât mai mare. Alocarea pe diferite clase de instrumente financiare la finalul perioadei de raportare este prezentată mai jos:

BT OBLIGATIUNI la 31.12.2023



Contextul de piață în perioada de raportare

Anul 2023 a fost un an bun pentru investițiile în acțiuni (S&P 500: +24%, STOXX 600: +13%) și în general pentru active riscante. La nivel de sectoare, topul creșterilor din SUA a venit din servicii de comunicații (+54%), tehnologie (+41%) și bunuri de consum discreționar (+41%) iar în Europa de la retail (+34%), tehnologie (+32%) și construcții (+31%). Cele mai slab performante sectoare din SUA au fost: utilități (-10%) și energie (-5%) iar în Europa, materii prime (-6%) și alimentar (-3%). Creșterile nu au fost susținute de evoluția profiturilor (profit pe acțiune S&P500 -1%, STOXX 600 +7%) ci au venit din expansiune de multipli de evaluare. Și în România acțiunile au crescut mult (BET +32%). Listarea Hidroelectrică a dus la creșterea valorii de tranzacționare și la randamente ridicate pe multe dintre acțiunile de la BVB.

Piața de obligațiuni din SUA, a continuat să scadă până în Octombrie (randamentul oferit de titlurile cu maturitate de 10 ani a trecut temporar peste 5%, cel mai ridicat nivel din 2007). În perioada Octombrie - Decembrie, piața consideră că Banca Centrală Americană (FED) a ajuns la nivelul maxim de înăsprire a politicii monetare așadar, titlurile de stat au început să crească, iar randamentul oferit de acestea a scăzut până în zona de ~4%. Randamentele oferite de titlurile de stat din Germania au avut o evoluție asemănătoare, cu mențiunea că maximum înregistrat a fost de ~3%. Riscul de fragmentare a zonei euro (măsurat prin spreadul Germania/Italia) a scăzut de la ~210 pb la ~160 pb și e departe de zona considerată ca fiind de alarmă (~300 pb). O altă măsură a creșterii apetitului de risc este comprimarea spreadurilor între randamentele riscante și cele considerate fără risc, atât în dolari cât și în euro.

Macro zona EURO:

Economia zonei Euro a stagnat în 2023, cu o evoluție mai slabă în semestrul 2. Prețurile la energie au continuat să scadă în a doua jumătate a anului dar chiar și așa au rămas semnificativ mai mari decât cele de până în 2020, lucru care ridică probleme de competitivitate (ex: industria chimică). Încetinirea economică din China, al treilea partener de export al Europei, a fost un alt factor negativ pentru economie.

Inflația a încetinit puternic de la 9.2% la final de 2022 la 2.9% la final de 2023. BCE a majorat dobânda de referință până la 4.5% (+250 pb în 2023 și respectiv +450 pb în mai puțin de 2 ani). Piața se așteaptă ca BCE să devină mai puțin restrictivă și să reducă dobânda de referință de la jumătatea anului. Ritmul de creștere a creditării a încetinit puternic : de la 3.8% la 0.1% pentru persoane fizice și de la 6.4% la 0.5% la persoane juridice. Profitabilitatea băncilor a crescut susținută de marjele de dobândă mai mari și de un cost al riscului relativ mic.

Macro SUA:

Putem spune că economia SUA a mers relativ bine în 2023 (+2.5%) ținând cont de premisele defavorabile de la final de 2022 (inflație ridicată; cel mai agresiv ciclu de întărire a politicii monetare din ultimele decenii era în derulare; riscul geopolitic). Evoluția este cu atât mai bună cu cât o raportăm la performanța din alte țări (Japonia +1.9%, Marea Britanie -0.2%, zona Euro +0.4%). Consumul populației a fost robust susținut de procesul dezinflaționist și de creșterea salariilor. Inflația s-a înjumătățit (de la 6.5% la final de 2022 la 3.4% la final de 2023) dar scăderea către ținta FED (2%) s-a oprit în ultimele luni și evoluția recentă sugerează în cel mai bun caz un progres lent.

Piața muncii a oferit susținere pentru economie: rata șomajului rămâne mică raportat la istoric (3.7% la final de 2023 vs 5.6% media din ultimii 30 ani) iar câștigul salarial a crescut cu 4.2% anual (peste inflație). În aceste condiții, FED a urcat dobânda de referință la 5.5% (vs 4.5% la final de 2022) și se pregătește să reducă dobânda în 2024. Piața a observat că inflația scade greu și și-a redus estimările de tăieri de dobândă din 2024 de la 6-7 câte vedea la începutul anului 2023 la 2-3 la final de an.

Creșterea dobânzilor din ultimii 2 ani a produs primele victime în sistemul bancar (Silicon Valley Bank a fost cea mai importantă) și nu e de neglijat impactul pe real estate-ul comercial (unde pe lângă creșterea costului de finanțare gradul de ocupare s-a redus după Covid). Politica fiscală a rămas extrem de relaxată (deficit de USD 1.7 trilioane în 2023; aprox 6.5% din PIB) și e destul de dificil de menținut pe termen lung, dar miza extrem de ridicată a alegerilor din 2024 face improbabilă creșterea disciplinei fiscale pe termen scurt.

Macro România:

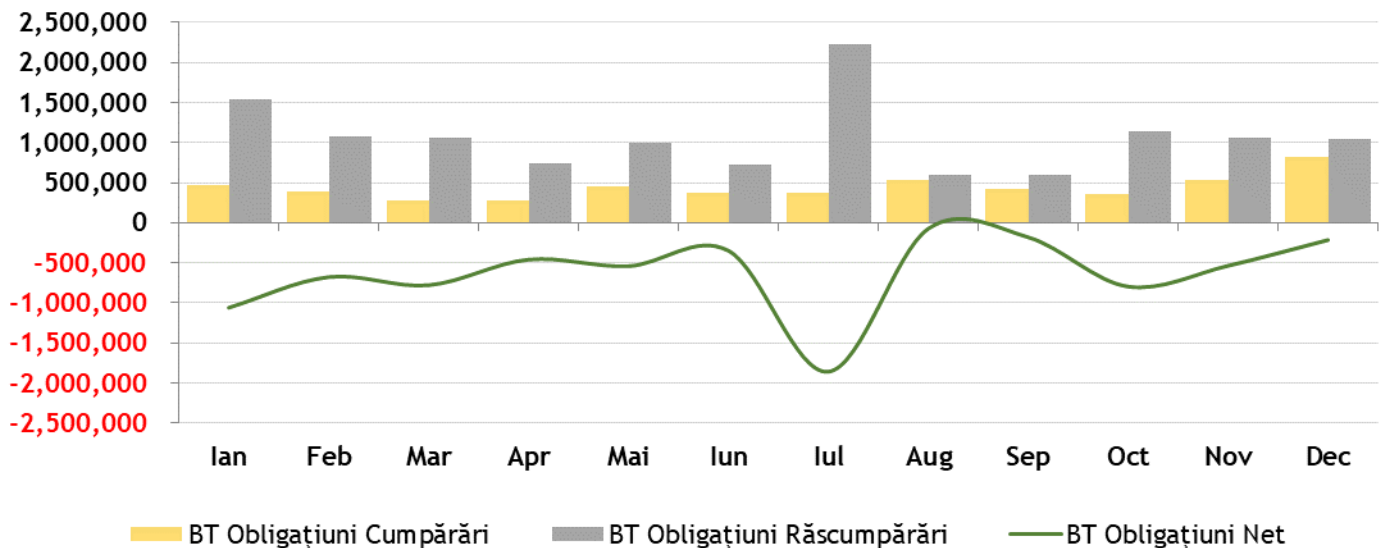
Economia României a crescut cu 2.1% în 2023, performanța bună venind din consumul populației și din investiții. Industria a evoluat modest (aport -0.5%; impact negativ dinspre zona euro) iar construcțiile au contribuit cu +0.8%. Inflația a scăzut de la 16.4% la final de 2022 la 6.6% la final de 2023 dar încă se menține în afara intervalului țintă BNR (2.5% +/- 1pp). BNR a crescut dobânda de referință la 7% în ianuarie 2023 și a menținut-o nemodificată în restul

anului. Surplusul de lichiditate din piața interbancară a crescut semnificativ (de la 10 mld la 45 mld lei) fapt care a dus la scăderea dobânzilor (ROBOR 3 luni a încheiat anul la ~6.2% adică a scăzut cu ~140 puncte de baza). Creditul acordat sectorului privat a crescut modest (+6.4%) probabil și ca efect al creșterii dobânzilor. Deficitul bugetar (5.68%) continuă să fie un element de risc pentru economie și va trebui gestionat prudent în următorii ani. Cursul de schimb s-a menținut relativ stabil (depreciere a leului de doar ~1%) în condițiile în care rezervele valutare au crescut cu EUR 13.2 mld (+30%).

Evoluția activelor nete, a numărului unităților de fond și a valorii unitare a activului net în anul 2023

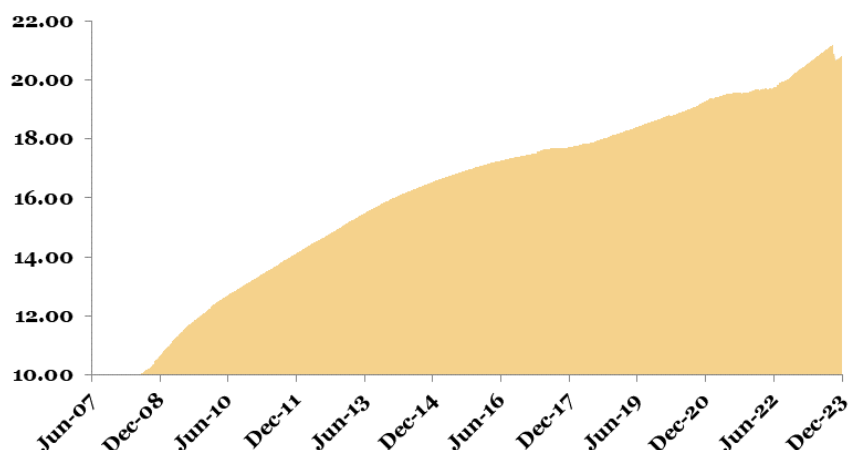
Activul net¹ al Fondului la data de 31 decembrie 2023 a fost de 932,726,872.46 RON, față de 1,061,013,219.49 RON la aceeași dată a anului trecut, reprezentând un declin de -12.1%. Numărul de unități de fond în circulație la data de 31 decembrie 2023 a fost de 44,833,464.88 unități de fond, în descreștere cu -14.3% de la 52,343,258.19 la 31 decembrie 2022.

În 2023, volumul total al cumpărărilor de unități de fond a fost de 5,278,454.13 unități în valoare totală de 100,206,956.12 RON, iar volumul total al răscumpărărilor a fost de 12,788,247.44 unități în valoare totală de 264,403,186.53 RON, rezultând un volum al ieșirilor nete nete de -7,509,793.31 unități de fond în valoare de -164,196,230.41 RON. Graficul de mai jos prezintă evoluția lunară a cumpărărilor/răscumpărărilor de unități de fond în perioada raportată.

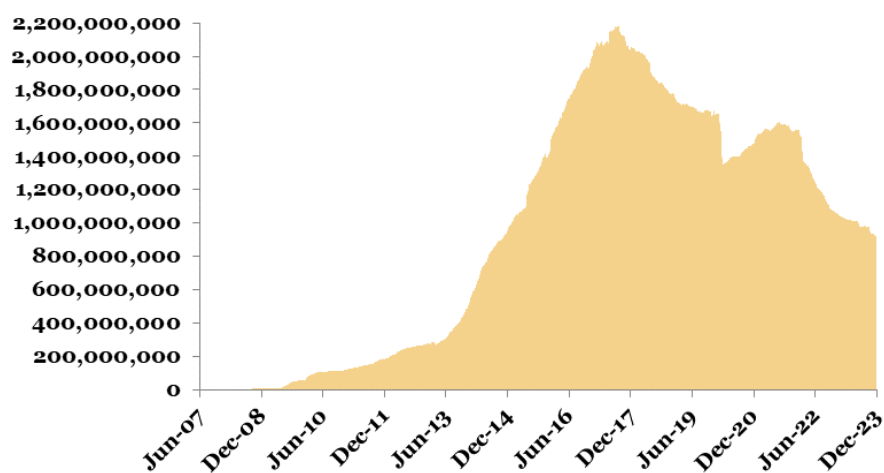


Evoluția valorii unitare a activelor nete¹ de la lansarea Fondului până la sfârșitul perioadei de raportare este prezentată în graficul de mai jos:

¹ Raportul cuprinde valori rezultate (VAN, VUAN) din aplicarea prevederilor Prospectului de emisiune al Fondului și a reglementărilor ASF aplicabile, în vigoare. Ca urmare a introducerii Normei ASF nr. 39/2015, începând cu anul 2015 întocmirea situațiilor financiare ale Fondului se face cu respectarea Standardelor Internaționale de Raportare Financiară (IFRS). Prin aplicarea regulilor de evaluare a activelor Fondului în baza Regulamentului ASF nr. 9/2014, respectiv în baza IFRS, pot rezulta diferențe. Subscrierea și răscumpărarea unităților de fond de către investitorii Fondului se realizează întotdeauna la valoarea unitară a activului net a acestuia, calculată pe baza prevederilor reglementărilor ASF.

BT Obligatiuni VUAN

Evoluția valorii activelor nete¹ de la lansarea Fondului până la sfârșitul perioadei de raportare este prezentată în graficul de mai jos:

BT Obligatiuni VAN

La data de 31 decembrie 2023, valoarea unitară a activului net calculată în baza prevederilor reglementărilor ASF în vigoare, coroborat cu cele ale documentelor constitutive ale Fondului, a fost de 20.804 RON.

La aceeași dată, valoarea unitară a activului net rezultată în urma aplicării Standardelor Internaționale de Raportare Financiară, ca urmare a prevederilor Normei ASF nr. 39/2015, a fost de 20.105 RON.

Date financiare în perioada de raportare¹ (standarde IFRS)

Fondul a realizat în perioada de raportare venituri totale din activitatea curentă de 54,929,496.06 RON. Venitul net al investiției, respectiv rezultatul exercițiului, după deducerea cheltuielilor Fondului, a fost de 40,443,028.39 RON. În perioada raportată, valoarea totală a comisionului convenit societății de administrare a fost de 5,984,059.50 RON,

respectiv valoarea totală a comisionului convenit depozitarului Fondului a fost de 926,409.31 RON.

Valoarea contului de capital la sfârșitul perioadei de raportare este de 448,334,655.34 RON, corespunzătoare numărului de unități de fond emise și aflate în circulație, iar prima de emisiune corespunzătoare acestora este de 450,348,612.62 RON.

Remunerații

BT Asset Management SAI - Remunerație platită în anul financiar 2023

În anul 2016, Administratorul a implementat Politica de remunerare, conformă cu prevederile Legii 74/2015 a OUG 32/2012 și a Ghidurilor ESMA privind politicile solide de remunerare în conformitate cu Directiva OPCVM și DAFIA, fiind armonizată și la cerințele politicii Grupului Banca Transilvania. Prevederile Politicii de remunerare a Administratorului (acordarea a minim 50% din remunerația variabilă în unități de fond ale fondurilor administrate) care derivă exclusiv din cerințele legale specifice (Legea nr. 74/2015, OUG32/2012, Ghiduri ESMA privind politicile solide de remunerare în conformitate cu Directiva OPCVM și DAFIA) - sunt aplicabile începând cu remunerația variabilă aferentă anului 2017.

Fondul nu plătește comisioane de performanță salariaților BT Asset Management SAI. Cuantumul total al remunerațiilor pentru exercițiul financiar 2023, defalcat în remunerații fixe și remunerații variabile, plătite de Administrator personalului sau și numărul beneficiarilor este prezentată în cele ce urmează:

Indicatori/sume brute	Sume aferente activității desfășurate în anul supus raportării (n) (lei)	Sume plătite efectiv în cursul anului supus raportării (n) (lei)	Sume de plătit în cursul anului de transmitere a raportării (n+1) sau amânate* (lei)	Număr beneficiari
1. Remunerații acordate întregului personal SAI/AFIA (inclusiv funcțiile externalizate)	7,634,737	8,804,744	116,134	51
Remunerații fixe	7,162,289	7,162,289		51
Remunerații variabile exceptând comisioanele de performanță, din care:	472,448	1,642,455		39
numerar	374,151	1,033,153		39
alte forme (unitati de fond, avantaj salarial in natura)	98,297	609,302	116,134	18
Remunerații variabile reprezentând comisioane de performanță	0	0		0
2. Remunerații acordate personalului identificat al SAI/AFIA** (inclusiv funcțiile externalizate)	4,801,549	5,706,382	116,134	20
A. Membri CA/CS, din care	166,726	166,726		4
Remunerații fixe	166,726	166,726		4

Remunerații variabile exceptând comisioanele de performanță , din care:	0	0	0
- numerar	0	0	0
alte forme (cu indicarea separată a fiecărei categorii)	0	0	0
Remunerații variabile reprezentând comisioane de performanță	0	0	0
B. Directori/membri Directorat, din care:	1,384,964	1,784,099	116,134
Remunerații fixe	1,284,008	1,284,008	3
Remunerații variabile exceptând comisioanele de performanță , din care:	100,956	500,091	116,134
- numerar	2,659	251,375	3
alte forme (unitati de fond, avantaj salarial in natura)	98,297	248,716	116,134
Remunerații variabile reprezentând comisioane de performanță	0	0	0

Indicatori/sume brute	Sume aferente activității desfășurate în anul supus raportării (n) (lei)	Sume plătite efectiv în cursul anului supus raportării (n) (lei)	Sume de plătit în cursul anului de transmitere a raportării (n+1) sau amânate* (lei)	Număr beneficiari
C. Funcții cu atribuții de control (cu indicarea expresă a tuturor funcțiilor incluse în această categorie) ***	1,119,912	1,297,064		5
Remunerații fixe	1,037,213	1,037,213		5
Remunerații variabile exceptând comisioanele de performanță , din care:	82,699	259,851		4
- numerar	82,699	152,606		4
alte forme (unitati de fond)	0	107,245		4
Remunerații variabile reprezentând comisioane de performanță	0	0		0
D. Alte funcții decât cele indicate la lit. A-C de mai sus, incluse in categoria personalului identificat (cu indicarea expresă a tuturor funcțiilor incluse în această categorie)****	2,129,947	2,458,493		8
Remunerații fixe	1,982,809	1,982,809		8
Remunerații variabile exceptând comisioanele de performanță , din care:	147,138	475,684		8
- numerar	147,138	273,256		8
alte forme (unitati de fond)	0	202,428		8

Remunerații variabile reprezentând comisioane de performanță.	0	0	0
---	---	---	---

Funcțiile cu atribuții de control, prezentate în secțiunea C de mai sus, sunt:

- ✓ Director economic
- ✓ Ofițer de conformitate
- ✓ Administrator risc
- ✓ Auditor intern

Alte funcții decât cele indicate la lit. A-C de mai sus, incluse în categoria personalului identificat, prezentate în secțiunea D de mai sus, sunt:

- ✓ Director marketing și vânzări
- ✓ Director direcție operațiuni
- ✓ Director analiză și management active
- ✓ Director dezvoltare digitală
- ✓ Manager tehnologia informațiilor și comunicații
- ✓ Manager fond

Politica de remunerare a BT Asset Management SAI S.A. este elaborată având ca obiective principale reglementarea principiilor ce guvernează remunerarea angajaților societății, inclusiv pentru acele categorii de personal ale căror activități profesionale au un impact semnificativ asupra profilului de risc al societății sau al fondurilor de investiții administrate, respectiv aplicarea unor practici de remunerare care promovează și sunt compatibile cu o administrare solidă și eficace a riscurilor, care nu încurajează asumarea unor riscuri excesive, care nu sunt incompatibile cu prevederile documentelor constitutive ale fondurilor de investiții administrate și nu afectează obligația societății de a acționa în interesul investitorilor acestora.

Principiile Politicii de remunerare sunt revizuite, analizate și avizate cel puțin anual de către Comitetul de Remunerare și Nominalizare, asigurându-se astfel că acestea (i)previn acordarea de stimulente care ar putea conduce la o asumare excesivă a riscurilor respectiv (ii)corespund cu strategia de afaceri, obiectivele, valorile și interesele pe termen lung ale BT Asset Management SAI S.A și ale Grupului Financiar Banca Transilvania.

Comitetul de Remunerare și Nominalizare este numit de către Consiliul de Administrație al BT Asset Management SAI S.A și este format din minim 3 membri neexecutivi ai structurii de conducere ai societății.

Modificarea Politicii de remunerare se efectuează cu respectarea principiilor ce derivă din apartenența la Grupul Financiar Banca Transilvania și este aprobată de către Consiliul de Administrație al societății.

Criteriile² în baza cărora se efectuează evaluarea acordării de prime periodice (performanța anuală, performanța pe termen scurt, proiecte speciale) sunt, de asemenea, revizuite și aprobate anual de către Comitetul de Remunerare și Nominalizare.

Anual sunt aprobate criteriile cantitative/calitative astfel:

- a) criteriile de performanță pe termen scurt - de către Comitetul de Remunerare și Nominalizare ;

² Începând din anul 2018, acestea sunt notificate Autorității de Supraveghere Financiară

- b) criteriile colective de performanță anuală a Conducerii executive – de către Consiliul de Administrație
- c) criteriile colective de performanță anuală a celorlalți angajați – de către Comitetul de Remunerare și Nominalizare ;

Politicile și practicile de remunerare se aplică tuturor angajaților BT Asset Management SAI S.A.

Remunerația anuală a angajaților BT Asset Management SAI S.A. are două componente:

- (i) componentă fixă : salariul de bază, indemnizațiile, tichete de masă acordate conform prevederilor legale și ale Contractului Colectiv de Muncă, primă de vacanță (o singură dată pe an), pensie³ facultativă privată (pilon III), asigurare medicala în funcție de opțiunea angajaților⁴
- (ii) componentă variabilă, structurată astfel:
 - a) *Componentă variabilă standard*
 - b) *Prime anuale de performanță*
 - c) *Prime periodice pentru atingerea/depășirea obiectivelor pe termen scurt*
 - d) *Prime pentru proiecte speciale*
 - e) *componentă variabilă extraordinară*

În cadrul ședințelor desfășurate în cursul anului 2023, Comitetul de Remunerare și Nominalizare a analizat și avizat Politica de remunerare, în versiunile modificate / actualizate în cursul anului 2023. Modificările intervenite în cursul anului 2023 au vizat alinierea la prevederile Grupului Financiar BT.

Sumarul Politicii de remunerare este publicat pe pagina de internet a BT Asset Management SAI S.A.

Pe parcursul anului 2023, Comitetul de Remunerare și Nominalizare nu a sesizat nereguli în elaborarea sau aplicarea Politicii de remunerare în cadrul BT Asset Management SAI S.A.

Ca urmare a apartenenței la Grupul Financiar BT, punerea în aplicare a Politicii de remunerare a BT Asset Management SAI S.A. face obiectul anual al unei evaluări independente din partea Direcției de Audit a Băncii Transilvania.

Informații privind tranzacțiile incidente prevederilor Regulamentului (UE) nr. 2365/2015

În decursul anului 2023, BT Obligatiuni nu a efectuat tranzacții cu instrumente financiare de tipul contractelor repo și nu a efectuat operațiuni de finanțare a Fondului prin instrumente financiare în sensul prevederilor Regulamentului UE nr. 2365/2015.

Conflictul de interese

În decursul anului 2023, tipurile de activitate de administrare a portofoliului colectiv: (i) administrarea investițiilor/ administrarea portofoliului, (ii) administrarea riscurilor, (iii) desfășurarea de alte activități precum: servicii juridice și de contabilitate aferente administrării de portofolii/servicii juridice și de contabilitate, cereri de informare ale clienților/ din partea clienților; evaluarea portofoliului și determinarea valorii titlurilor de participare, inclusiv aspectele

³ Pensia facultativă privată a fost acordată începând cu anul 2017

⁴ Începând cu luna decembrie 2020

fiscale/evaluarea și stabilirea prețului, inclusiv returnări de taxe; monitorizarea conformității cu reglementările în vigoare/controlul respectării legislației aplicabile; menținerea unui registru al deținătorilor de titluri de participare; distribuția veniturilor; emiterea și răscumpărarea titlurilor de participare; ținerea evidențelor; (iv) marketing și distribuție/distribuire; (v) activități legate de activele Fondului și anume servicii necesare pentru îndeplinirea atribuțiilor de administrare ale societății de administrare, precum și alte servicii legate de administrarea fondurilor de investiții alternative și a societăților și a altor active în care a investit, nu au fost afectate de conflicte de interese.

Fondul nu are dețineri, directe sau indirecte, de acțiuni, obligațiuni necotate sau orice alte instrumente financiare necotate emise de societăți cu care societatea de administrare se află în relații de afaceri sau în raporturi juridice pecuniare. De asemenea, nu s-au materializat situații de conflict de interese prin efectuarea de tranzacții între fond și societăți cu care societatea de administrare, directorii, administratorii sau angajații acesteia au deja relații de afaceri sau se află în raporturi juridice pecuniare.

Diverse

În cursul semestrului 1, investitorii fondului au fost informați prin Nota de Informare din data de 03.05.2023 referitor la faptul că, prin Autorizația ASF nr.51/24.04.2023 au fost autorizate modificările documentelor constitutive – Prospect de emisiune – ca urmare a introducerii posibilității de a semna formularele de operațiuni și cu semnătură electronică SMS-OTP.

În cursul semestrului 2, investitorii Fondului au fost informați prin Nota de Informare din data de 08.01.2023 referitor la actualizarea documentelor constitutive ale Fondului ca urmare a modificării structurii conducerii executive a BT Asset Management SAI. Componența conducerii executive a societății de administrare a fost aprobată de către ASF prin Autorizația nr.221/15.10.2021.

Prin Nota de Informare din data de 25.09.2023 investitorii Fondului au fost informați referitor la faptul că, prin Autorizația ASF nr.134/22.09.2023 au fost autorizate Modificările documentelor constitutive – Prospect de emisiune, Reguli, Contract societate - ale Fondului, ca urmare a:

- Modificării adresabilității fondului în sensul stabilirii unor criterii de acceptare a investitorilor
- Prevederii unei sume minime pentru investiția inițială
- Completării privind plata de răscumpărări în cazul în care investitorul nu mai deține cont la Banca Transilvania
- Eliminării acceptării de împuterniciți pe conturile de investiție
- Actualizării prevederilor referitoare la riscul de durabilitate, în conformitate cu Art.6 din reg. Reg. UE 2088/2019
- Actualizării prevederilor privind neluarea în considerare a efectelor negative ale deciziilor de investiții asupra factorilor de durabilitate, consecință a publicării Reg. UE 1288/2022
- Actualizare termeni conform cadru legal aplicabil
- Corecție erori materiale

De asemenea, investitorii Fondului au fost informați prin Nota de Informare din data de 29.09.2023 referitor la actualizarea documentelor constitutive - Prospect de emisiune – ca urmare a :

- modificării componenței consiliului de administrație al BT Asset Management SAI SA (autorizată de către Autoritatea de Supraveghere Financiară, prin Autorizația ASF nr.137/25.09.2023), astfel:
 - RUNCAN Luminița Delia
 - ILAȘ Ioana Mihaela
 - NISTOR Ioan-Alin
- modificării componenței Comitetului de Remunerare și Nominalizare, consecință a modificării
 - de la punctul (i)
- menționarea persoanei care a fost numită în calitate de înlocuitor ai directorilor, membri ai conducerii executive, dl.VUȘCAN ADRIAN RADU
- modificării auditorului financiar al fondului, noul auditor fiind DELLOITTE AUDIT S.R.L.
- modificarea detalierii activităților desfășurate de Directorul General al BT Asset Management SAI, ca urmare a modificărilor în structura organizatorică a societății.

Acțiuni întreprinse în cadrul AGOA/AGEA a companiilor din portofoliul entităților administrate:

În cursul anului 2023, nu au fost exercitate, în cadrul AGOA/AGEA ale emitenților din cadrul portofoliului, drepturile de vot aferente deținerilor Fondului.

Evenimente ulterioare datei de 31 decembrie 2023

Fără evenimente ulterioare notabile începând cu 31.12.2023 și până la data acestui raport.

BT Asset Management SAI S.A.

DASCAL Dan,

Director General



BT Obligatiuni – Raport anual 2023

Fondul deschis de investitii BT Obligatiuni: Situatia activelor si obligatiilor la 31/12/2023

Nr.	Denumire element	Inceputul perioadei de raportare				Sfarsitul perioadei de raportare				Diferente
		% din activul net	% din activul total	Valuta	lei [1]	% din activul net	% din activul total	Valuta	lei [2]	
.I.	TOTAL ACTIVE	100.12%	100.00%		1,062,256,269.63	100.17%	100.00%		934,310,585.80	-127,945,683.83
1	Valori mobiliare si instrumente ale pietei monetare din care:	56.28%	56.21%		597,113,149.73	41.29%	41.22%		385,151,875.35	-211,961,274.38
1.1	Valori mobiliare si instrumente ale pietei monetare admise sau tranzactionate pe o piata reglementata sau un sistem alternativ de tranzactionare din Romania, din care:	26.26%	26.23%		278,631,987.25	20.86%	20.82%		194,561,305.51	-84,070,681.74
1.1.1	- actiuni, tranzactionate in ultimele 30 zile de tranzactionare	0.00%	0.00%		0.00	0.00%	0.00%		0.00	0.00
1.1.2	- actiuni netranzactionate in ultimele 30 de zile de tranzactionare	0.00%	0.00%		0.00	0.00%	0.00%		0.00	0.00
1.1.3	- drepturi de preferinta/alocare	0.00%	0.00%		0.00	0.00%	0.00%		0.00	0.00
1.1.4	- alte valori mobiliare asimilate acestora	0.00%	0.00%		0.00	0.00%	0.00%		0.00	0.00
1.1.5	- obligatiuni din care:	26.26%	26.23%		278,631,987.25	20.86%	20.82%		194,561,305.51	-84,070,681.74
	- Obligatiuni emise de Administratia Publica Centrala	15.41%	15.39%		163,497,339.39	7.67%	7.66%		71,544,725.38	-91,952,614.01
	- Obligatiuni emise de Administratia Publica Locala	3.43%	3.43%		36,426,646.48	3.89%	3.88%		36,296,180.86	-130,465.62
	- Obligatiuni Corporative	7.42%	7.41%		78,708,001.38	9.30%	9.28%		86,720,399.27	8,012,397.89
1.1.6	- alte titluri de creanta	0.00%	0.00%		0.00	0.00%	0.00%		0.00	0.00
1.1.7	- alte valori mobiliare instrumente ale pietei monetare din care:	0.00%	0.00%		0.00	0.00%	0.00%		0.00	0.00
	- Titluri de stat	0.00%	0.00%		0.00	0.00%	0.00%		0.00	0.00
	- Certificate de Depozit	0.00%	0.00%		0.00	0.00%	0.00%		0.00	0.00
1.2	Valori mobiliare si instrumente ale pietei monetare admise sau tranzactionate pe o piata reglementata sau un sistem alternativ de tranzactionare din stat membru, din care:	30.02%	29.98%		318,481,162.48	20.43%	20.40%		190,590,569.84	-127,890,592.64
1.2.1	- actiuni, tranzactionate in ultimele 30 zile de tranzactionare	0.00%	0.00%		0.00	0.00%	0.00%		0.00	0.00
1.2.2	- actiuni netranzactionate in ultimele 30 de zile de tranzactionare	0.00%	0.00%		0.00	0.00%	0.00%		0.00	0.00
1.2.3	- drepturi de preferinta/alocare	0.00%	0.00%		0.00	0.00%	0.00%		0.00	0.00
1.2.4	- alte valori mobiliare asimilate acestora	0.00%	0.00%		0.00	0.00%	0.00%		0.00	0.00
1.2.5	- obligatiuni	30.02%	29.98%		318,481,162.48	20.43%	20.40%		190,590,569.84	-127,890,592.64
	- Obligatiuni emise de Administratia Publica Centrala	0.00%	0.00%		0.00	0.00%	0.00%		0.00	0.00
	- Obligatiuni emise de Administratia Publica Locala	0.00%	0.00%		0.00	0.00%	0.00%		0.00	0.00
	- Obligatiuni Corporative	30.02%	29.98%		318,481,162.48	20.43%	20.40%		190,590,569.84	-127,890,592.64
1.2.6	- alte titluri de creanta	0.00%	0.00%		0.00	0.00%	0.00%		0.00	0.00
1.2.7	- alte valori mobiliare instrumente ale pietei monetare	0.00%	0.00%		0.00	0.00%	0.00%		0.00	0.00
	- Titluri de stat	0.00%	0.00%		0.00	0.00%	0.00%		0.00	0.00
	- Certificate de Depozit	0.00%	0.00%		0.00	0.00%	0.00%		0.00	0.00
1.3	Valori mobiliare si instrumente ale pietei monetare admise la cota oficiala a unei burse din stat tert sau negociate pe o alta piata reglementata sau un sistem alternativ de tranzactionare dintr-un stat tert care opereaza in mod regulat si este recunoscuta si deschisa publicului, aprobata de ASF, din care:	0.00%	0.00%		0.00	0.00%	0.00%		0.00	0.00
1.3.1	- actiuni, tranzactionate in ultimele 30 zile de tranzactionare	0.00%	0.00%		0.00	0.00%	0.00%		0.00	0.00
1.3.2	- actiuni netranzactionate in ultimele 30 de zile de tranzactionare	0.00%	0.00%		0.00	0.00%	0.00%		0.00	0.00
1.3.3	- drepturi de preferinta/alocare	0.00%	0.00%		0.00	0.00%	0.00%		0.00	0.00

BT Obligatiuni – Raport anual 2023

1.3.4	- alte valori mobiliare asimilate acestora	0.00%	0.00%	0.00	0.00%	0.00%	0.00	0.00
1.3.5.	- obligatiuni	0.00%	0.00%	0.00	0.00%	0.00%	0.00	0.00
	- Obligatiuni emise de Administratia Publica Centrala	0.00%	0.00%	0.00	0.00%	0.00%	0.00	0.00
	- Obligatiuni emise de Administratia Publica Locala	0.00%	0.00%	0.00	0.00%	0.00%	0.00	0.00
	- Obligatiuni Corporative	0.00%	0.00%	0.00	0.00%	0.00%	0.00	0.00
1.3.6.	- alte titluri de creanta	0.00%	0.00%	0.00	0.00%	0.00%	0.00	0.00
1.3.7.	- alte valori mobiliare instrumente ale pietei monetare	0.00%	0.00%	0.00	0.00%	0.00%	0.00	0.00
	- Titluri de stat	0.00%	0.00%	0.00	0.00%	0.00%	0.00	0.00
	- Certificate de Depozit	0.00%	0.00%	0.00	0.00%	0.00%	0.00	0.00
2	Valori mobiliare nou emise din care:	0.00%	0.00%	0.00	0.00%	0.00%	0.00	0.00
2.1	- actiuni	0.00%	0.00%	0.00	0.00%	0.00%	0.00	0.00
2.2	- obligatiuni	0.00%	0.00%	0.00	0.00%	0.00%	0.00	0.00
2.3.	- drepturi de preferinta (ulterior inregistrarii anterior tranzactionarii)	0.00%	0.00%	0.00	0.00%	0.00%	0.00	0.00
3	Alte valori mobiliare si instrumente ale pietei monetare mentionate la art.83 alin.(1) lit.a) din O.U.G. nr.32/2012 din care:	0.00%	0.00%	0.00	0.00%	0.00%	0.00	0.00
3.1	Valori mobiliare netranzactionate din care:	0.00%	0.00%	0.00	0.00%	0.00%	0.00	0.00
3.1.1	- Actiuni	0.00%	0.00%	0.00	0.00%	0.00%	0.00	0.00
3.1.2	- Obligatiuni emise de Administratia Publica Centrala	0.00%	0.00%	0.00	0.00%	0.00%	0.00	0.00
3.1.3.	- Obligatiuni emise de Administratia Publica Locala	0.00%	0.00%	0.00	0.00%	0.00%	0.00	0.00
3.1.4.	- Obligatiuni Corporative	0.00%	0.00%	0.00	0.00%	0.00%	0.00	0.00
3.2	Instrumente ale pietei monetare	0.00%	0.00%	0.00	0.00%	0.00%	0.00	0.00
4.	Produce structurate admise sau tranzactionate pe o piata reglementata sau un sistem alternativ de tranzactionare, din care:	0.00%	0.00%	0.00	0.00%	0.00%	0.00	0.00
4.1.	Produce structurate admise sau tranzactionate pe o piata reglementata sau un sistem alternativ de tranzactionare din Romania	0.00%	0.00%	0.00	0.00%	0.00%	0.00	0.00
4.1.	Produce structurate admise sau tranzactionate pe o piata reglementata sau un sistem alternativ de tranzactionare dintr-un stat membru	0.00%	0.00%	0.00	0.00%	0.00%	0.00	0.00
4.3	Produce structurate admise sau tranzactionate pe o piata reglementata sau un sistem alternativ de tranzactionare dintr-un stat tert	0.00%	0.00%	0.00	0.00%	0.00%	0.00	0.00
5.	Depozite bancare din care:	43.11%	43.06%	457,424,827.14	58.81%	58.71%	548,570,203.39	91,145,376.25
5.1	Depozite bancare constituite la institutii de credit din Romania	43.11%	43.06%	457,424,827.14	58.81%	58.71%	548,570,203.39	91,145,376.25
5.2	Depozite bancare constituite la institutii de credit din stat membru	0.00%	0.00%	0.00	0.00%	0.00%	0.00	0.00
5.3	Depozite bancare constituite la institutii de credit din stat tert	0.00%	0.00%	0.00	0.00%	0.00%	0.00	0.00
6.	Instrumente financiare derivate tranzactionate pe o piata reglementata din care:	0.00%	0.00%	0.00	0.00%	0.00%	0.00	0.00
6.1	Instrumente financiare derivate tranzactionate pe o piata reglementata din Romania	0.00%	0.00%	0.00	0.00%	0.00%	0.00	0.00
6.2	Instrumente financiare derivate tranzactionate pe o piata reglementata din stat membru	0.00%	0.00%	0.00	0.00%	0.00%	0.00	0.00
6.3	Instrumente financiare derivate tranzactionate pe o piata reglementata din stat tert	0.00%	0.00%	0.00	0.00%	0.00%	0.00	0.00
6.4	Instrumente financiare derivate negociate in afara pietelor reglementate	0.00%	0.00%	0.00	0.00%	0.00%	0.00	0.00
7	Conturi curente si numerar	0.08%	0.08%	886,058.55	0.17%	0.17%	1,627,501.74	741,443.19
8	Instrumente ale pietei monetare altele decit cele tranzactionate pe o piata reglementata conform art.82 lit.g) din O.U.G. nr.32/2012 din care:	0.68%	0.68%	7,172,733.75	0.00%	0.00%	0.00	-7,172,733.75
	-titluri emise de Administratia Publica Centrala	0.00%	0.00%	0.00	0.00%	0.00%	0.00	0.00
	-certIFICATE de depozit	0.00%	0.00%	0.00	0.00%	0.00%	0.00	0.00
	-contracte de report pe titluri emise de Administratia Publica Centrala	0.00%	0.00%	0.00	0.00%	0.00%	0.00	0.00
	-alte tipuri de instrumente ale pietei monetare	0.68%	0.68%	7,172,733.75	0.00%	0.00%	0.00	-7,172,733.75
9.	Titluri de participare la OPCVM/AOPC	0.00%	0.00%	0.00	0.00%	0.00%	0.00	0.00

BT Obligatiuni – Raport anual 2023

10.	Dividende/alte drepturi de incasat /majorari capital cu pretatie/cupon,principal de incasat	0.00%	0.00%		0.00	0.00%	0.00%		0.00	0.00
11.	Titluri suport pentru operatiunile de report	0.00%	0.00%		0.00	0.00%	0.00%		0.00	0.00
12.	Alte active (sume in tranzit,sume SSIF,sume UF nealocate, etc.) ,din care:	-0.03%	-0.03%		-340,499.54	-0.11%	-0.11%		-1,038,994.68	-698,495.14
12.1	Sume UF nealocate	-0.03%	-0.03%		-340,499.54	-0.11%	-0.11%		-1,038,994.00	-698,494.46
12.2	Tranzactii in curs de decontare	0.00%	0.00%		0.00	0.00%	0.00%		0.00	0.00
.II.	TOTAL OBLIGATII	0.12%	0.12%		1,243,050.15	0.17%	0.17%		1,583,713.34	340,663.19
1	Cheltuieli pentru plata comisioanelor datorate SAI	0.05%	0.05%		533,667.02	0.05%	0.05%		464,373.17	-69,293.85
2	Cheltuieli pentru plata comisioanelor datorate depozitarului	0.01%	0.01%		84,236.73	0.01%	0.01%		71,003.36	-13,233.37
3	Cheltuieli cu comisioanele datorate intermediarilor	0.00%	0.00%		0.00	0.00%	0.00%		0.00	0.00
4	Cheltuieli cu comisioanele de rulaj si alte servicii bancare	0.00%	0.00%		0.00	0.00%	0.00%		0.00	0.00
5	Cheltuieli cu dobânzile	0.00%	0.00%		0.00	0.00%	0.00%		0.00	0.00
6	Cheltuieli de emisiune	0.00%	0.00%		0.00	0.00%	0.00%		0.00	0.00
7	Cheltuieli cu plata comisioanelor/tarifelor datorate ASF	0.01%	0.01%		82,747.06	0.01%	0.01%		72,742.00	-10,005.06
8.	Cheltuieli cu auditul financiar	0.00%	0.00%		4,015.00	0.00%	0.00%		4,015.00	0.00
9.	Alte cheltuieli aprobate (impozit pe venit retinut la sursa)	0.00%	0.00%		0.00	0.00%	0.00%		11,613.00	11,613.00
10.	Rascumparari de platit	0.05%	0.05%		538,384.34	0.10%	0.10%		959,966.81	421,582.47
.III.	VALOAREA ACTIVULUI NET (I-II)	100.00%	99.88%		1,061,013,219.48	100.00%	99.83%		932,726,872.46	-128,286,347.02

Director General Adjunct, Calin Condor

BT Obligatiuni-Situatia detaliata la data de 31.12.2023

I. VALORI MOBILIARE ADMISE SAU TRANZACTIONATE PE O PIATA REGLEMENTATA SAU PE UN SISTEM ALTERNATIV DE TRANZACTIONARE DIN ROMANIA

5. Obligatiuni admise la tranzactionare emise sau garantate de autoritati ale administratiei publice locale/obligatiuni corporative

Emitent	Simbol	Cod ISIN	Numar Obligatiuni	Data Achizitie	Data Cupon	Data Scadenta	Rata cuponului	Valoare Initiala	Crestere zilnica	Dobanda Cumulata	Discount/Prima Cumulata	Valoare Totala	Pondere InTotal Obligatiuni	Pondere InTotal Obligatiuni PCVM
			Detinute	Cupon			%	lei	lei	lei	lei	lei	%	%
Primaria Iasi	IAS28	ROIASIDB L011	10	3/19/2009	11/15/2023	2/14/2024	6.985%	292.93	0.0057	2.68	0.04	295.65	1.630%	0.0000%

BT Obligatiuni – Raport anual 2023

Primaria Iasi	IAS28	ROIASIDB L011	16,290	9/25/20 08	11/15/2 023	2/14/20 24	6.985%	479,577 .60	0.00 57	4,373.4 1	0.00	483,951. 01	1.630%	0.052%
CJ Alba	ALB26	ROALBUD BL065	5,100	3/7/200 9	11/15/2 023	2/14/20 24	7.100%	85,731. 00	0.00 33	794.68 1,165,4	0.00	86,525.6 8	1.020%	0.009%
Municipiul Bucuresti	PMB25	ROPMBU DBL046	3,456	5/4/201 5	5/4/202 3	5/3/202 4	5.100%	34,560, 000.00	1.39 34	1,165,4 08.52	0.00	35,725,4 08.52	6.226%	3.824%
Unicredit Bank	UCB28	ROG0M1E GXBN8	16	11/24/2 023	11/24/2 023	11/23/2 024	7.820%	8,000,0 00.00	106. 8306	64,953. 01	0.00	8,064,95 3.01	1.667%	0.863%
BCR	BCR28B	ROPQT4N GMLM3	15	12/9/20 21	12/9/20 23	12/8/20 24	5.980%	7,500,0 00.00	81.6 940	28,184. 43	0.00	7,528,18 4.43	1.250%	0.806%
Unicredit Bank	UCB24	ROUCTBD BC048	1,200	7/27/20 17	7/15/20 23	1/14/20 24	7.620%	12,000, 000.00	2.08 77	425,88 4.93	0.00	12,425,8 84.93	9.809%	1.330%
Unicredit Bank	UCB24	ROUCTBD BC048	600	7/31/20 18	7/15/20 23	1/14/20 24	7.620%	6,000,0 00.00	2.08 77	212,94 2.47	0.00	6,212,94 2.47	9.809%	0.665%
BCR	BCR26	ROEAZVK 5DFP8	64	12/16/2 019	12/16/2 023	12/15/2 024	5.350%	32,000, 000.00	73.0 874	74,841. 53	0.00	32,074,8 41.53	5.333%	3.433%
BCR	BCR28	RO1AQRE PLMW7	30	5/21/20 21	5/21/20 23	5/20/20 24	3.900%	15,000, 000.00	53.2 787	359,63 1.15	0.00	15,359,6 31.15	1.500%	1.644%
BCR	BCR28A	ROMU2N D4VHC6	10	10/14/2 021	10/14/2 023	10/13/2 024	5.000%	5,000,0 00.00	68.3 060	53,961. 75	0.00	5,053,96 1.75	1.000%	0.541%
Total											123,016, 580.13		13.167 %	

6. Obligatiuni admise la tranzactionare emise sau garantate de autoritati ale administratiei publice centrale

Serie/ISIN	CodISIN	Numar Obligatiuni Detinute	Data Achizitie	Data Cupon	Data Scade nta Cupon	Rata Cupo n %	Valoare Initiala	Crest ere Zilnic a	Doban da Cumul ata	Discoun t/ Prima Cumulat a	Valoare Totala RON	PondereIn Tot ObligEmis iune %	Ponderel nAct TotalOP CVM %
ROL2HKIVYIW5	ROL2HKIVYIW5	10,942	4/7/2021	3/24/2023	3/23/2 024	3.10 0%	1,105,14 2.00	0.008 5	26,227 .91	10,102. 64	1,121,267 .27	9.238%	0.120%
ROL2HKIVYIW5	ROL2HKIVYIW5	14,828	4/8/2021	3/24/2023	3/23/2 024	3.10 0%	1,497,62 8.00	0.008 5	35,542 .63	13,689. 49	1,519,481 .14	9.238%	0.163%
ROL2HKIVYIW5	ROL2HKIVYIW5	11,091	4/9/2021	3/24/2023	3/23/2 024	3.10 0%	1,120,19 1.00	0.008 5	26,585 .07	10,238. 64	1,136,537 .43	9.238%	0.122%
ROL2HKIVYIW5	ROL2HKIVYIW5	8,090	4/12/2021	3/24/2023	3/23/2 024	3.10 0%	817,090. 00	0.008 5	19,391 .69	7,466.5 4	829,015.1 5	9.238%	0.089%
ROL2HKIVYIW5	ROL2HKIVYIW5	20,327	4/13/2021	3/24/2023	3/23/2 024	3.10 0%	2,053,02 7.00	0.008 5	48,723 .71	18,759. 03	2,082,991 .68	9.238%	0.223%

BT Obligatiuni – Raport anual 2023

ROL2HKIVYIW5	ROL2HKIVYIW5	10,177	4/14/2021	3/24/2023	3/23/2024	3.10 0%	1,027,87 7.00	0.008 5	24,394 .21	9,391.2 4	1,042,879 .97	9.238%	0.112%
ROL2HKIVYIW5	ROL2HKIVYIW5	12,390	4/16/2021	3/24/2023	3/23/2024	3.10 0%	1,253,00 0.70	0.008 5	29,698 .76	12,917. 70	1,269,781 .76	9.238%	0.136%
ROL2HKIVYIW5	ROL2HKIVYIW5	626	3/29/2021	3/24/2023	3/23/2024	3.10 0%	62,975.6 0	0.008 5	1,500. 52	-347.03	64,129.09	9.238%	0.007%
ROL2HKIVYIW5	ROL2HKIVYIW5	20,043	3/30/2021	3/24/2023	3/23/2024	3.10 0%	2,023,94 2.14	0.008 5	48,042 .96	18,146. 45	2,053,838 .65	9.238%	0.220%
ROL2HKIVYIW5	ROL2HKIVYIW5	9,492	3/31/2021	3/24/2023	3/23/2024	3.10 0%	958,407. 24	0.008 5	22,752 .27	8,505.4 9	972,654.0 2	9.238%	0.104%
ROL2HKIVYIW5	ROL2HKIVYIW5	1,537	4/5/2021	3/24/2023	3/23/2024	3.10 0%	155,237. 00	0.008 5	3,684. 18	1,419.3 1	157,501.8 7	9.238%	0.017%
ROL2HKIVYIW5	ROL2HKIVYIW5	17,065	4/6/2021	3/24/2023	3/23/2024	3.10 0%	1,725,27 1.50	0.008 5	40,904 .71	17,332. 87	1,748,843 .34	9.238%	0.187%
ROL2HKIVYIW5	ROL2HKIVYIW5	4,130	5/6/2021	3/24/2023	3/23/2024	3.10 0%	417,130. 00	0.008 5	9,899. 59	3,804.4 6	423,225.1 2	9.238%	0.045%
ROL2HKIVYIW5	ROL2HKIVYIW5	20,000	5/11/2021	3/24/2023	3/23/2024	3.10 0%	2,012,20 0.00	0.008 5	47,939 .89	11,233. 78	2,048,906 .11	9.238%	0.219%
ROL2HKIVYIW5	ROL2HKIVYIW5	2,500	5/12/2021	3/24/2023	3/23/2024	3.10 0%	252,000. 00	0.008 5	5,992. 49	1,841.4 5	256,151.0 3	9.238%	0.027%
ROL2HKIVYIW5	ROL2HKIVYIW5	12,611	5/13/2021	3/24/2023	3/23/2024	3.10 0%	1,273,08 0.45	0.008 5	30,228 .50	11,029. 80	1,292,279 .15	9.238%	0.138%
ROL2HKIVYIW5	ROL2HKIVYIW5	14,472	5/14/2021	3/24/2023	3/23/2024	3.10 0%	1,460,94 8.40	0.008 5	34,689 .30	12,656. 42	1,482,981 .28	9.238%	0.159%
ROL2HKIVYIW5	ROL2HKIVYIW5	25,250	5/19/2021	3/24/2023	3/23/2024	3.10 0%	2,545,20 0.00	0.008 5	60,524 .11	18,587. 88	2,587,136 .23	9.238%	0.277%
ROL2HKIVYIW5	ROL2HKIVYIW5	22,178	5/26/2021	3/24/2023	3/23/2024	3.10 0%	2,220,46 1.36	0.008 5	53,160 .54	2,447.5 2	2,271,174 .38	9.238%	0.243%
ROL2HKIVYIW5	ROL2HKIVYIW5	25,430	5/28/2021	3/24/2023	3/23/2024	3.10 0%	2,549,10 3.20	0.008 5	60,955 .57	5,611.8 7	2,604,446 .91	9.238%	0.279%
ROL2HKIVYIW5	ROL2HKIVYIW5	36,000	7/9/2021	3/24/2023	3/23/2024	3.10 0%	3,585,60 0.00	0.008 5	86,291 .80	13,191. 51	3,685,083 .31	9.238%	0.394%
RO01NZFW1VW3	RO01NZFW1VW3	30,000	8/21/2020	8/12/2023	8/11/2024	4.50 0%	3,078,00 0.00	0.012 3	52,377 .05	65,966. 94	3,064,410 .11	5.966%	0.328%

BT Obligatiuni – Raport anual 2023

RO01NZFW1VW3	RO01NZFW1VW3	6,451	8/24/2020	8/12/2023	8/11/2024	4.50	661,227.50	0.012	11,262.81	13,634.36	658,855.95	5.966%	0.071%
RO01NZFW1VW3	RO01NZFW1VW3	200	8/28/2020	8/12/2023	8/11/2024	4.50	20,400.00	0.012	349.18	-337.99	20,411.19	5.966%	0.002%
RO01NZFW1VW3	RO01NZFW1VW3	600	9/1/2020	8/12/2023	8/11/2024	4.50	61,200.00	0.012	1,047.54	1,013.46	61,234.08	5.966%	0.007%
RO01NZFW1VW3	RO01NZFW1VW3	475	9/3/2020	8/12/2023	8/11/2024	4.50	48,450.00	0.012	829.30	-802.12	48,477.18	5.966%	0.005%
RO01NZFW1VW3	RO01NZFW1VW3	5	9/4/2020	8/12/2023	8/11/2024	4.50	510.00	0.012	8.73	-8.44	510.29	5.966%	0.000%
RO01NZFW1VW3	RO01NZFW1VW3	2,495	9/7/2020	8/12/2023	8/11/2024	4.50	255,855.99	0.012	4,356.02	5,363.84	254,848.18	5.966%	0.027%
RO01NZFW1VW3	RO01NZFW1VW3	719	9/8/2020	8/12/2023	8/11/2024	4.50	73,913.20	0.012	1,255.30	1,698.73	73,469.78	5.966%	0.008%
RO01NZFW1VW3	RO01NZFW1VW3	2,240	9/9/2020	8/12/2023	8/11/2024	4.50	230,720.00	0.012	3,910.82	5,669.56	228,961.26	5.966%	0.025%
RO01NZFW1VW3	RO01NZFW1VW3	10	9/10/2020	8/12/2023	8/11/2024	4.50	1,031.60	0.012	17.46	-26.66	1,022.40	5.966%	0.000%
RO01NZFW1VW3	RO01NZFW1VW3	5,940	9/18/2020	8/12/2023	8/11/2024	4.50	615,384.00	0.012	10,370.66	18,020.22	607,734.43	5.966%	0.065%
RO01NZFW1VW3	RO01NZFW1VW3	518	9/22/2020	8/12/2023	8/11/2024	4.50	53,664.80	0.012	904.38	1,570.63	52,998.54	5.966%	0.006%
RO01NZFW1VW3	RO01NZFW1VW3	1,036	9/23/2020	8/12/2023	8/11/2024	4.50	107,122.40	0.012	1,808.75	2,966.36	105,964.79	5.966%	0.011%
RO01NZFW1VW3	RO01NZFW1VW3	2,245	9/24/2020	8/12/2023	8/11/2024	4.50	230,786.00	0.012	3,919.55	5,293.01	229,412.54	5.966%	0.025%
RO01NZFW1VW3	RO01NZFW1VW3	256	9/25/2020	8/12/2023	8/11/2024	4.50	26,316.80	0.012	446.95	-603.49	26,160.26	5.966%	0.003%
RO01NZFW1VW3	RO01NZFW1VW3	663	9/29/2020	8/12/2023	8/11/2024	4.50	68,289.00	0.012	1,157.53	1,673.69	67,772.84	5.966%	0.007%
RO01NZFW1VW3	RO01NZFW1VW3	38	9/30/2020	8/12/2023	8/11/2024	4.50	3,914.00	0.012	66.34	-95.92	3,884.43	5.966%	0.000%
RO01NZFW1VW3	RO01NZFW1VW3	45	10/1/2020	8/12/2023	8/11/2024	4.50	4,635.00	0.012	78.57	-113.57	4,600.00	5.966%	0.001%
RO01NZFW1VW3	RO01NZFW1VW3	8,058	10/8/2020	8/12/2023	8/11/2024	4.50	833,197.20	0.012	14,068.48	23,026.14	824,239.54	5.966%	0.088%

BT Obligatiuni – Raport anual 2023

RO01NZFW1VW3	RO01NZFW1VW3	9,687	10/14/2020	8/12/2023	8/11/2024	4.50 0%	997,761.00	0.0123	16,912.55	24,404.59	990,268.96	5.966%	0.106%
RO01NZFW1VW3	RO01NZFW1VW3	535	10/19/2020	8/12/2023	8/11/2024	4.50 0%	55,105.00	0.0123	934.06	1,346.91	54,692.15	5.966%	0.006%
RO01NZFW1VW3	RO01NZFW1VW3	80	10/20/2020	8/12/2023	8/11/2024	4.50 0%	8,240.00	0.0123	139.67	-201.38	8,178.29	5.966%	0.001%
RO01NZFW1VW3	RO01NZFW1VW3	10,206	10/22/2020	8/12/2023	8/11/2024	4.50 0%	1,054,585.98	0.0123	17,818.67	28,509.10	1,043,895.55	5.966%	0.112%
RO01NZFW1VW3	RO01NZFW1VW3	1,000	10/23/2020	8/12/2023	8/11/2024	4.50 0%	103,000.00	0.0123	1,745.90	2,516.20	102,229.70	5.966%	0.011%
RO01NZFW1VW3	RO01NZFW1VW3	24,100	10/28/2020	8/12/2023	8/11/2024	4.50 0%	2,490,253.00	0.0123	42,076.23	67,264.08	2,465,065.15	5.966%	0.264%
RO01NZFW1VW3	RO01NZFW1VW3	12,000	10/29/2020	8/12/2023	8/11/2024	4.50 0%	1,239,960.00	0.0123	20,950.82	33,487.81	1,227,423.01	5.966%	0.131%
RO01NZFW1VW3	RO01NZFW1VW3	1,500	11/3/2020	8/12/2023	8/11/2024	4.50 0%	154,995.00	0.0123	2,618.85	4,183.04	153,430.81	5.966%	0.016%
RO01NZFW1VW3	RO01NZFW1VW3	425	11/5/2020	8/12/2023	8/11/2024	4.50 0%	43,945.00	0.0123	742.01	1,209.77	43,477.24	5.966%	0.005%
RO01NZFW1VW3	RO01NZFW1VW3	589	11/9/2020	8/12/2023	8/11/2024	4.50 0%	60,908.49	0.0123	1,028.34	1,680.57	60,256.25	5.966%	0.006%
RO01NZFW1VW3	RO01NZFW1VW3	10,000	11/10/2020	8/12/2023	8/11/2024	4.50 0%	1,034,100.00	0.0123	17,459.02	28,528.59	1,023,030.42	5.966%	0.110%
RO01NZFW1VW3	RO01NZFW1VW3	32,740	11/12/2020	8/12/2023	8/11/2024	4.50 0%	3,342,754.00	0.0123	57,160.82	57,504.26	3,342,410.56	5.966%	0.358%
RO01NZFW1VW3	RO01NZFW1VW3	20,000	11/13/2020	8/12/2023	8/11/2024	4.50 0%	2,037,000.00	0.0123	34,918.03	30,941.52	2,040,976.51	5.966%	0.218%
RO01NZFW1VW3	RO01NZFW1VW3	1,075	11/18/2020	8/12/2023	8/11/2024	4.50 0%	109,757.50	0.0123	1,876.84	1,886.49	109,747.85	5.966%	0.012%
RO01NZFW1VW3	RO01NZFW1VW3	15,156	11/19/2020	8/12/2023	8/11/2024	4.50 0%	1,553,490.00	0.0123	26,460.89	31,658.46	1,548,292.43	5.966%	0.166%
RO01NZFW1VW3	RO01NZFW1VW3	55,700	11/20/2020	8/12/2023	8/11/2024	4.50 0%	5,717,605.00	0.0123	97,246.72	123,311.45	5,691,540.27	5.966%	0.609%

BT Obligatiuni – Raport anual 2023

RO01NZFW1VW3	RO01NZFW1VW3	40,000	11/23/2020 0	8/12/2023	8/11/2 024	4.50 0%	4,104.00 0.00	0.012 3	69,836 .07	86,845. 36	4,086,990 .70	5.966%	0.437%
RO01NZFW1VW3	RO01NZFW1VW3	12,915	11/26/2020 0	8/12/2023	8/11/2 024	4.50 0%	1,325.07 9.00	0.012 3	22,548 .32	28,027. 93	1,319,599 .39	5.966%	0.141%
RO01NZFW1VW3	RO01NZFW1VW3	246	11/27/2020 0	8/12/2023	8/11/2 024	4.50 0%	25,239.6 0	0.012 3	429.49	-533.79	25,135.30	5.966%	0.003%
RO01NZFW1VW3	RO01NZFW1VW3	154	12/2/2020	8/12/2023	8/11/2 024	4.50 0%	15,805.0 2	0.012 3	268.87	-337.77	15,736.12	5.966%	0.002%
RO01NZFW1VW3	RO01NZFW1VW3	890	12/3/2020	8/12/2023	8/11/2 024	4.50 0%	91,937.0 0	0.012 3	1,553. 85	2,448.9 5	91,041.90	5.966%	0.010%
RO01NZFW1VW3	RO01NZFW1VW3	100	12/15/2020 0	8/12/2023	8/11/2 024	4.50 0%	10,300.0 0	0.012 3	174.59	-249.70	10,224.89	5.966%	0.001%
RO01NZFW1VW3	RO01NZFW1VW3	85	12/21/2020 0	8/12/2023	8/11/2 024	4.50 0%	17,899.3 0	0.012 3	148.40	-254.46	8,699.94	5.966%	0.001%
RO01NZFW1VW3	RO01NZFW1VW3	170	3/30/2021	8/12/2023	8/11/2 024	4.50 0%	17,899.3 0	0.012 3	296.80	-735.66	17,460.45	5.966%	0.002%
RO01NZFW1VW3	RO01NZFW1VW3	40,000	3/15/2021	8/12/2023	8/11/2 024	4.50 0%	4,188.00 0.00	0.012 3	69,836 .07	154,202 .25	4,103,633 .82	5.966%	0.439%
RO01NZFW1VW3	RO01NZFW1VW3	800	3/17/2021	8/12/2023	8/11/2 024	4.50 0%	83,760.0 0	0.012 3	1,396. 72	3,082.9 6	82,073.76	5.966%	0.009%
RO01NZFW1VW3	RO01NZFW1VW3	500	3/18/2021	8/12/2023	8/11/2 024	4.50 0%	52,350.0 0	0.012 3	872.95	1,926.5 1	51,296.44	5.966%	0.006%
RO01NZFW1VW3	RO01NZFW1VW3	1,149	3/19/2021	8/12/2023	8/11/2 024	4.50 0%	120,415. 20	0.012 3	2,006. 04	4,520.5 1	117,900.7 3	5.966%	0.013%
RO01NZFW1VW3	RO01NZFW1VW3	16,350	3/22/2021	8/12/2023	8/11/2 024	4.50 0%	1,716.75 0.00	0.012 3	28,545 .49	66,970. 34	1,678,325 .15	5.966%	0.180%
RO01NZFW1VW3	RO01NZFW1VW3	22,140	3/25/2021	8/12/2023	8/11/2 024	4.50 0%	2,324.70 0.00	0.012 3	38,654 .26	90,637. 86	2,272,716 .40	5.966%	0.243%
RO01NZFW1VW3	RO01NZFW1VW3	2,969	4/6/2021	8/12/2023	8/11/2 024	4.50 0%	313,229. 50	0.012 3	5,183. 58	13,341. 09	305,071.9 9	5.966%	0.033%
RO2J5BXS61S1	RO2J5BXS61S1	4,729	3/18/2022	10/6/2023	10/5/2 024	3.75 0%	444,526. 00	0.010 2	4,215. 40	19,889. 17	468,630.5 7	0.283%	0.050%
Total											71,544,72 5.38	7.657%	

II. VALORI MOBILIARE ADMISE SAU TRANZACTIONATE PE O PIATA REGLEMENTATA SAU PE UN SISTEM ALTERNATIV DE TRANZACTIONARE DIN ALT STAT MEMBRU
2. Obligatiuni admise la tranzactionare emise sau garantate de autoritati ale administratiei publice locale/obligatiuni corporative

Emitent	CodSIN	Numar Obligatiuni	Data Achizitie	Data Cupon	Data Scaden	Rata Cupon	Valoare Initiala	Crester e Zilnica	Doban da Cumul ata	Disc ount/ Prim a	Valut a	Cur sVal utar BN R Valu ta/lei	Valoare Totala	Ponder elnTot ObligE misiune	Ponder elnAct TotalO PCVM
		Detinut e			Cupon	%	Valuta/lei	Valuta/ lei	Valuta/ lei	Cum ulata		lei	%	%	
Banco Santander SA Black Sea Trade&Development Bank	XS2401160226	30	10/26/2021	10/26/2023	10/25/2024	4.880%	15,000,000.00	66.67	134,000.00	0.00	RON	1	15,134,000.00	7.772%	1.620%
CEC Bank	XS2337703966	22	5/13/2021	11/13/2023	2/12/2024	7.340%	11,000,000.00	101.94	109,896.11	0.00	RON	1	11,109,896.11	5.946%	1.189%
Citigroup G.M.H. Inc	XS2574275280	40	11/16/2023	2/7/2023	2/6/2024	7.500%	3,970,400.00	20.55	269,589.04	881.87	EUR	46	21,096,636.43	1.419%	2.258%
ING Bank NV	XS2410432152	35	4/8/2022	4/8/2023	4/7/2024	7.000%	17,500,000.00	95.63	896,994.54	0.00	RON	1	18,396,994.54	83.333%	1.969%
ING Bank NV International	XS2404229721	10,000	2/16/2022	3/7/2023	3/6/2024	6.300%	10,000,000.00	0.18	514,500.00	0.00	RON	1	10,514,500.00	83.333%	1.125%
Investment Bank International	XS2170120401	15,000	5/13/2020	1/22/2023	1/21/2024	5.350%	15,000,000.00	0.15	755,687.50	0.00	RON	1	15,755,687.50	100.000%	1.686%
Investment Bank International	XS2240977608	30	10/7/2020	10/7/2022	10/6/2023	0.000%	0.00	0.00	0.00	0.00	RON	1	0.00	0.000%	0.000%
Investment Bank International	XS2400041864	22	10/19/2021	10/19/2022	10/18/2023	0.000%	0.00	0.00	0.00	0.00	RON	1	0.00	0.000%	0.000%
Intesa Sanpaolo SPA	XS2436688597	16	1/27/2022	1/27/2023	1/26/2024	4.950%	8,000,000.00	67.81	367,791.78	0.00	RON	1	8,367,791.78	7.619%	0.896%
Intesa Sanpaolo SPA	XS2311400001	20	3/12/2022	12/12/2023	3/11/2024	7.340%	10,000,000.00	100.82	40,329.67	0.00	RON	1	10,040,329.67	42.553%	1.075%
Intesa Sanpaolo SPA	XS1937746011	40	1/18/2021	1/18/2023	1/17/2024	6.450%	20,000,000.00	88.36	1,229,917.81	0.00	RON	1	21,229,917.81	36.697%	2.272%
Mediobanca Spa	XS2423749246	30	12/16/2021	12/16/2023	12/15/2024	5.000%	15,000,000.00	68.31	32,786.89	0.00	RON	1	15,032,786.89	75.000%	1.609%
Raiffeisen Bank SA	XS2339508587	58	5/14/2022	5/14/2023	5/13/2024	3.086%	30,450,000.00	44.27	595,648.59	0.00	RON	1	31,045,648.59	7.602%	3.323%
Raiffeisen Bank SA	XS2349343256	24	6/11/2022	6/11/2023	6/10/2024	3.793%	12,600,000.00	54.41	266,380.52	0.00	RON	1	12,866,380.52	1.044%	1.377%
Total													190,590,569.84		20.399%

III. VALORI MOBILIARE ADMISE SAU TRANZACTIONATE PE O PIATA REGLEMENTATA DINTR-UN STAT TERT

IV. INSTRUMENTE ALE PIETEI MONETARE ADMISE SAU TRANZACTIONATE PE O PIATA REGLEMENTATA DIN ROMANIA

V. INSTRUMENTE ALE PIETEI MONETARE ADMISE SAU TRANZACTIONATE PE O PIATA REGLEMENTATA DIN ALT STAT MEMBRU

VI. INSTRUMENTE ALE PIETEI MONETARE ADMISE SAU TRANZACTIONATE PE O PIATA REGLEMENTATA DINTR-UN STAT TERT

VII. VALORI MOBILIARE NOU EMISE

VIII. ALTE VALORI MOBILIARE SI INSTRUMENTE ALE PIETEI MONETARE MENTIONATE LA ART.83 (1) LIT. A) DIN O.U.G. nr.32/2012

VIII.1. ALTE VALORI MOBILIARE MENTIONATE LA ART.83 (1) LIT. A) DIN O.U.G. nr.32/2012

VIII.2. ALTE INSTRUMENTE ALE PIETEI MONETARE MENTIONATE LA ART.83 (1) LIT. A) DIN O.U.G. nr.32/2012

IX. DISPONIBIL IN CONTURI CURENTE SI NUMERAR

1. Disponibil in conturi curente si numerar in lei

Denumire	Valoare	PondereInAct
Banca	Curenta	TotalOPCVM
	lei	%
SSIF BT Capital Partners	0.00	0.000%
SSIF BRD Securities(BRD Intermediere)	0.00	0.000%
SSIF Swiss Capital (fost KBC Securities SA)	0.00	0.000%
SSIF BRK Financial Group SA	0.00	0.000%
SSIF Raiffeisen Centrobank AG	0.00	0.000%
CEC Bank	0.00	0.000%
SSIF Alpha Bank	0.00	0.000%
Patria Bank	0.00	0.000%
Libra Internet Bank	0.00	0.000%
ProCredit Bank	0.00	0.000%
SSIF BCR (Intermediere)	0.00	0.000%
Exim Banca Romaneasca	0.00	0.000%
Vista Bank	0.00	0.000%
Alpha Bank	0.00	0.000%
Intesa Sanpaolo Bank	0.00	0.000%
Garanti Bank	0.00	0.000%
First Bank	0.00	0.000%
Banca Transilvania	1,620,416.40	0.173%
Banca Transilvania	0.00	0.000%
BRD-Groupe Societe Generale	2,766.14	0.000%

TRANZIT	-0.68	0.000%
TRANZIT	0.00	0.000%
Sume UF Nealocate	-1,038,994.00	-0.111%
Total	584,187.86	0.063%

2. Disponibil in conturi curente si numerar denuminate in valuta

Denumire	Valoare	Valuta	CursValutar	Valoare	PondereInAct
Banca	Curenta		BNR	Actualizata	TotalOPCVM
			Valuta/RON	RON	%
BRD-Groupe Societe Generale	868.25	EUR	4.9746	4,319.20	0.001%
TRANZIT	0.00	EUR	4.9746	0.00	0.000%
Total				4,319.20	0.001%

X. DEPOZITE BANCARE

X.1. DEPOZITE BANCARE CONSTITUITE IN INSTITUTII DE CREDIT DIN ROMANIA

1. Depozite bancare denuminate in lei

Denumire	Data	Data	Rata	Valoare	Crestere	Dobanda	Valoare	PondereInAct
Banca	Constituirii	Scadentei	Dobanzii	Initiala	Zilnica	Cumulata	Curenta	TotalOPCVM
			%	lei	lei	lei	lei	%
Alpha Bank	12/01/2023	12/01/2024	8.10%	8,802,588.65	1,953.45	691,521.72	9,494,110.37	1.016%
Alpha Bank	26/01/2023	26/01/2024	8.10%	7,500,000.00	1,664.38	565,890.41	8,065,890.41	0.863%
Alpha Bank	27/07/2023	23/07/2024	7.30%	8,410,564.38	1,682.11	265,773.83	8,676,338.21	0.929%
Alpha Bank	08/08/2023	30/07/2024	7.30%	8,000,000.00	1,600.00	233,600.00	8,233,600.00	0.881%
Alpha Bank	08/08/2023	06/08/2024	7.30%	8,000,000.00	1,600.00	233,600.00	8,233,600.00	0.881%
Alpha Bank	01/11/2023	09/09/2024	6.70%	8,000,000.00	1,468.49	89,578.08	8,089,578.08	0.866%
Alpha Bank	01/11/2023	01/10/2024	6.75%	8,480,764.47	1,568.36	95,669.99	8,576,434.46	0.918%
Alpha Bank	01/11/2023	29/10/2024	6.85%	8,000,000.00	1,501.37	91,583.56	8,091,583.56	0.866%
Alpha Bank	27/12/2023	13/12/2024	6.50%	8,054,126.71	1,434.30	7,171.48	8,061,298.19	0.863%
Banca Transilvania	01/02/2023	01/02/2024	7.85%	11,000,000.00	2,398.61	801,136.11	11,801,136.11	1.263%
Banca Transilvania	19/04/2023	15/04/2024	7.30%	4,200,000.00	851.67	218,878.33	4,418,878.33	0.473%
Banca Transilvania	19/04/2023	19/04/2024	7.30%	7,500,000.00	1,520.83	390,854.17	7,890,854.17	0.845%
Banca Transilvania	27/04/2023	03/04/2024	7.10%	5,000,000.00	986.11	245,541.67	5,245,541.67	0.561%
Banca Transilvania	27/04/2023	23/04/2024	7.10%	5,000,000.00	986.11	245,541.67	5,245,541.67	0.561%
Banca Transilvania	10/05/2023	10/05/2024	7.10%	8,500,000.00	1,676.39	395,627.78	8,895,627.78	0.952%
Banca Transilvania	17/05/2023	17/05/2024	7.10%	8,500,000.00	1,676.39	383,893.06	8,883,893.06	0.951%
Banca Transilvania	03/07/2023	18/06/2024	6.80%	8,000,000.00	1,511.11	275,022.22	8,275,022.22	0.886%
Banca Transilvania	03/07/2023	03/07/2024	6.80%	8,000,000.00	1,511.11	275,022.22	8,275,022.22	0.886%

BT Obligatiuni – Raport anual 2023

Banca Transilvania	12/07/2023	05/07/2024	6.80%	5,000,000.00	944.44	163,388.89	5,163,388.89	0.553%
Banca Transilvania	12/07/2023	12/07/2024	6.80%	10,000,000.00	1,888.89	326,777.78	10,326,777.78	1.105%
Banca Transilvania	06/11/2023	23/10/2024	6.45%	7,500,000.00	1,343.75	75,250.00	7,575,250.00	0.811%
Banca Transilvania	06/11/2023	04/11/2024	6.45%	7,500,000.00	1,343.75	75,250.00	7,575,250.00	0.811%
Banca Transilvania	16/11/2023	25/09/2024	6.30%	7,500,000.00	1,312.50	60,375.00	7,560,375.00	0.809%
Banca Transilvania	06/12/2023	02/12/2024	6.45%	8,000,000.00	1,433.33	37,266.67	8,037,266.67	0.860%
Banca Transilvania	29/12/2023	03/01/2024	5.00%	20,800,000.00	2,888.89	8,666.67	20,808,666.67	2.227%
BRD-Groupe Societe Generale	27/12/2023	05/01/2024	4.95%	8,000,000.00	1,100.00	5,500.00	8,005,500.00	0.857%
BRD-Groupe Societe Generale	28/12/2023	05/01/2024	4.95%	2,470,000.00	339.62	1,358.50	2,471,358.50	0.265%
CEC Bank	09/05/2023	09/05/2024	7.20%	8,500,000.00	1,676.71	397,380.82	8,897,380.82	0.952%
CEC Bank	08/06/2023	07/06/2024	7.00%	10,468,876.72	2,007.73	415,600.06	10,884,476.78	1.165%
CEC Bank	22/06/2023	21/06/2024	6.95%	10,501,863.02	1,999.67	385,936.27	10,887,799.29	1.165%
CEC Bank	27/10/2023	03/09/2024	6.30%	7,500,000.00	1,294.52	85,438.36	7,585,438.36	0.812%
CEC Bank	27/10/2023	07/10/2024	6.30%	7,500,000.00	1,294.52	85,438.36	7,585,438.36	0.812%
CEC Bank	06/11/2023	13/09/2024	6.25%	7,500,000.00	1,284.25	71,917.81	7,571,917.81	0.810%
CEC Bank	06/11/2023	19/09/2024	6.25%	7,826,678.99	1,340.18	75,050.35	7,901,729.34	0.846%
CEC Bank	17/11/2023	08/11/2024	6.25%	7,500,000.00	1,284.25	57,791.10	7,557,791.10	0.809%
CEC Bank	17/11/2023	14/11/2024	6.25%	7,500,000.00	1,284.25	57,791.10	7,557,791.10	0.809%
CEC Bank	13/12/2023	08/01/2024	5.65%	10,054,178.08	1,556.33	29,570.30	10,083,748.38	1.079%
First Bank	25/01/2023	19/01/2024	8.50%	8,000,000.00	1,888.89	644,111.11	8,644,111.11	0.925%
First Bank	28/02/2023	28/02/2024	8.25%	10,000,000.00	2,291.67	703,541.67	10,703,541.67	1.146%
First Bank	30/03/2023	18/03/2024	8.00%	7,000,000.00	1,555.56	430,888.89	7,430,888.89	0.795%
First Bank	30/03/2023	29/03/2024	8.00%	7,444,437.50	1,654.32	458,246.49	7,902,683.99	0.846%
First Bank	06/04/2023	05/04/2024	8.00%	7,300,000.00	1,622.22	438,000.00	7,738,000.00	0.828%
First Bank	26/04/2023	25/04/2024	8.00%	8,589,533.33	1,908.79	477,196.30	9,066,729.63	0.970%
First Bank	06/07/2023	05/07/2024	7.75%	5,482,812.50	1,180.33	211,278.66	5,694,091.16	0.609%
Garanti Bank	31/10/2023	11/10/2024	6.50%	8,000,000.00	1,424.66	88,328.77	8,088,328.77	0.866%
Garanti Bank	06/12/2023	17/09/2024	6.50%	8,000,000.00	1,424.66	37,041.10	8,037,041.10	0.860%
Garanti Bank	06/12/2023	12/11/2024	6.55%	8,000,000.00	1,435.62	37,326.03	8,037,326.03	0.860%
Garanti Bank	06/12/2023	26/11/2024	6.55%	8,000,000.00	1,435.62	37,326.03	8,037,326.03	0.860%
Garanti Bank	06/12/2023	06/12/2024	6.60%	8,000,000.00	1,446.58	37,610.96	8,037,610.96	0.860%
Intesa Sanpaolo Bank	09/02/2023	08/02/2024	9.00%	10,500,000.00	2,625.00	855,750.00	11,355,750.00	1.215%
Libra Internet Bank	15/02/2023	15/02/2024	8.15%	10,000,000.00	2,232.88	714,520.55	10,714,520.55	1.147%
Libra Internet Bank	09/03/2023	06/03/2024	7.75%	8,000,000.00	1,698.63	506,191.78	8,506,191.78	0.910%
Patria Bank	16/03/2023	13/03/2024	7.90%	7,372,342.47	1,595.66	464,336.39	7,836,678.86	0.839%
Patria Bank	23/03/2023	20/03/2024	7.80%	5,390,929.73	1,152.03	327,177.74	5,718,107.47	0.612%
Patria Bank	03/05/2023	30/04/2024	7.75%	8,500,000.00	1,804.79	438,565.07	8,938,565.07	0.957%
Patria Bank	09/05/2023	08/05/2024	7.60%	8,500,000.00	1,769.86	419,457.53	8,919,457.53	0.955%
Patria Bank	25/05/2023	24/05/2024	7.05%	7,782,277.40	1,503.15	332,196.64	8,114,474.04	0.869%
Patria Bank	15/06/2023	14/06/2024	7.00%	10,530,958.90	2,019.64	403,927.19	10,934,886.09	1.170%

BT Obligatiuni – Raport anual 2023

Patria Bank	29/06/2023	28/06/2024	7.00%	8,392,920.55	1,609.60	299,385.82	8,692,306.37	0.930%
Patria Bank	07/11/2023	17/10/2024	6.25%	8,392,584.52	1,437.09	79,039.75	8,471,624.27	0.907%
ProCredit Bank	14/02/2023	14/02/2024	9.00%	8,776,622.60	2,164.10	694,675.69	9,471,298.29	1.014%
ProCredit Bank	23/02/2023	21/02/2024	9.00%	9,738,126.11	2,401.18	749,168.72	10,487,294.83	1.123%
Vista Bank	31/05/2023	31/05/2024	7.00%	10,036,949.79	1,951.63	419,600.26	10,456,550.05	1.119%
Vista Bank	26/06/2023	26/06/2024	7.00%	6,757,833.33	1,314.02	248,350.37	7,006,183.70	0.750%
Vista Bank	28/11/2023	20/11/2024	6.30%	6,995,715.28	1,224.25	41,624.51	7,037,339.79	0.753%
Total							548,570,203.39	58.714%

X.2. DEPOZITE BANCARE CONSTITUITE IN INSTITUTII DE CREDIT DIN ALT STAT MEMBRU

X.3. DEPOZITE BANCARE CONSTITUITE IN INSTITUTII DE CREDIT DINTR-UN STAT TERT

XI. INSTRUMENTE FINANCIARE DERIVATE TRANZACTIONATE PE O PIATA REGLEMENTATA

XII. INSTRUMENTE FINANCIARE DERIVATE NEGOCIATE IN AFARA PIETELOR REGLEMENTATE

XIII. INSTRUMENTE ALE PIETEI MONETARE ALTELE DECAT CELE TRANZACTIONATE PE O PIATA REGLEMENTATA CONFORM ART.82 LIT.G) DIN O.U.G. NR.32/2012

XIV. TITLURI DE PARTICIPARE LA OPCVM/AOPC

XV. DIVIDENDE SAU ALTE DREPTURI DE PRIMIT

Obs.

A. Incepand cu 17.04.2017,evaluarea instrumentelor cu venit fix aflate în portofoliu este efectuata prin metoda bazată pe utilizarea cotațiilor relevante de piață de tip MID,

în situația existenței unor repere de preț compozit relevante publicate de furnizorul de cotații

Bloomberg.

B. Expunerea, dupa caz, in functie de tipul instrumentului financiar, tabelul in care se incadreaza, pe emitent/emisiune/capital social, inclusiv in cazul instrumentelor cu venit fix(de exemplu obligatiuni) se calculeaza pe

total instrument financiar(cod ISIN).

BT Asset Management SAI SA

Certificare
Depozitar

Director, Calin CONDOR

Director, Claudia IONESCU

Fondul deschis de investitii BT Obligatiuni: Situația valorii unitare a activului net la 31/12/2023

Denumire Element	Perioada Curenta	Perioada Corespunzatoare Anului Precedent	Diferente
	31.12.2023	31.12.2022	
	[1]	[2]	[1]-[2]
Valoare Activ Net	932,726,872.46	1,061,013,219.48	-128,286,347.02
Numar Unitati de Fond in Circulatie	44,833,464.88	52,343,258.19	-7,509,793.31
Valoare Unitara a Activului Net	20.804	20.270	0.53

Fondul deschis de investitii BT Obligatiuni: Evoluția activului net și a VUAN in ultimii 3 ani

Denumire Element	An T-2	An T-1	An T
	31.12.2021	31.12.2022	31.12.2023
Valoare Activ Net	1,555,385,222.00	1,061,013,219.48	932,726,872.46
Valoare Unitara a Activului Net	19.619	20.270	20.804

Director General Adjunct, Calin Condor

Situatia pozitiei financiare la 31 decembrie 2023 (standarde IFRS)

SITUAȚIA POZIȚIEI FINANCIARE	Nota	31 Decembrie 2023	31 Decembrie 2022
Numerar si depozite bancare	3	548,066,027	458,005,717
Active financiare recunoscute la valoarea justa prin contul de profit sau pierdere	4	355,945,393	559,895,348
Total Active		904,011,420	1,017,901,065
Alte datorii nefinanciare		84,355	82,746
Datorii financiare		2,538,352	1,500,803
Total Datorii	5	2,622,707	1,583,549
Capital social	6	448,334,655	523,432,577
Prime de capital		450,348,613	490,179,494
Rezultat reportat		2,705,445	2,705,445
Total Capitaluri		901,388,713	1,016,317,516
Total Datorii si Capitaluri Proprii		904,011,420	1,017,901,065

Situațiile financiare au fost aprobate de Consiliul de Administrație în data de 26.04.2024 și au fost semnate de:

Președintele Consiliului de Administrație
RUNCAN Luminita Delia

Director Economic
VUSCAN Adrian Radu

Situatia contului de profit si pierdere la 31 decembrie 2023 (standarde IFRS)

SITUAȚIA PROFITULUI SAU PIERDERII ȘI A ALTOR ELEMENTE ALE REZULTATULUI GLOBAL	Nota	31 Decembrie 2023	31 Decembrie 2022
Venituri din dobanzi	7	40,857,702	24,043,561
Castig/(Pierdere) net(a) privind activele financiare detinute in vederea tranzactionarii si evaluate la valoarea justa prin profit sau pierdere	8	9,304,067	-10,806,864
Castig/Pierdere neta din diferente de curs valutar		-48,065	0
Alte venituri financiare		0	0
Venituri/(Cheltuieli) nete cu pierderi asteptate pentru active financiare		-1,826,509	146,928
Total venituri/ cheltuieli financiare		48,287,195	13,383,625
Cheltuieli cu onorariile depozitarului si administratorului	9,13	-6,910,469	-8,903,457

BT Obligatiuni – Raport anual 2023

Cheltuieli cu onorariile de intermediere si alte costuri de tranzactionare	9	-932,174	-1,180,131
Alte cheltuieli generale		-1,524	-1,939
Total cheltuieli		-7,844,167	-10,085,527
Profit net al exercitiului		40,443,028	3,298,098

Situațiile financiare au fost aprobate de Consiliul de Administrație în data de 26.04.2024 și au fost semnate de:

Președintele Consiliului de Administrație
RUNCAN Luminita Delia

Director Economic
VUSCAN Adrian Radu